


CÔNG TY CỔ PHẦN HƯNG THỊNH INCONS  
53 Trần Quốc Thảo, P.Võ Thị Sáu, Quận 3, TP.HCM  
MST: 0305371707

---- ๙๐๙ ----



**HUNG THINH  
INCONS**

XÂY ĐÁP NHỮNG ƯỚC MƠ

# BÁO CÁO TÀI CHÍNH HỢP NHẤT QUÝ 2/2022

1. Bảng cân đối kế toán  
(Mẫu số: B 01a – DN/HN)
2. Báo cáo kết quả hoạt động kinh doanh  
(Mẫu số: B 02a – DN/HN)
3. Lưu chuyển tiền tệ  
(Mẫu số: B 03a – DN/HN)
4. Thuyết minh báo cáo tài chính  
(Mẫu số: B 09a – DN/HN)

NĂM 2022



# Công ty Cổ phần Hưng Thịnh Incons

## MỤC LỤC

	<i>Trang</i>
Bảng cân đối kế toán hợp nhất	1 - 2
Báo cáo kết quả hoạt động kinh doanh hợp nhất	3 - 4
Báo cáo lưu chuyển tiền tệ hợp nhất	5 - 6
Thuyết minh báo cáo tài chính hợp nhất	7 - 36

BẢNG CÂN ĐỐI KẾ TOÁN HỢP NHẤT  
vào ngày 30 tháng 06 năm 2022

VND

Mã số	TÀI SẢN	Thuyết minh	Ngày 30 tháng 06 năm 2022	Ngày 31 tháng 12 năm 2021
<b>100</b>	<b>A. TÀI SẢN NGẮN HẠN</b>		<b>8.208.609.650.011</b>	<b>7.107.259.123.494</b>
<b>110</b>	<b>I. Tiền và các khoản tương đương tiền</b>	<b>4</b>	<b>229.093.537.527</b>	<b>428.125.245.277</b>
111	1. Tiền		154.027.955.943	353.540.740.554
112	2. Các khoản tương đương tiền		75.065.581.584	74.584.504.723
<b>120</b>	<b>II. Đầu tư tài chính ngắn hạn</b>		<b>75.033.668.658</b>	<b>45.935.906.005</b>
123	1. Đầu tư nắm giữ đến ngày đáo hạn	5	75.033.668.658	45.935.906.005
<b>130</b>	<b>III. Các khoản phải thu ngắn hạn</b>		<b>7.024.318.919.831</b>	<b>5.489.213.145.883</b>
131	1. Phải thu ngắn hạn của khách hàng	6	3.681.071.228.792	2.732.101.296.742
132	2. Trả trước cho người bán ngắn hạn	8	2.423.817.428.829	1.772.631.160.096
135	3. Phải thu về cho vay ngắn hạn		9.000.000.000	109.000.000.000
136	4. Phải thu ngắn hạn khác	9	936.250.298.277	901.300.725.112
137	5. Dự phòng phải thu ngắn hạn khó đòi	7	(25.820.036.067)	(25.820.036.067)
<b>140</b>	<b>IV. Hàng tồn kho</b>	<b>10</b>	<b>813.116.049.156</b>	<b>1.083.677.832.196</b>
141	1. Hàng tồn kho		813.116.049.156	1.083.677.832.196
<b>150</b>	<b>V. Tài sản ngắn hạn khác</b>		<b>67.047.474.839</b>	<b>60.306.994.133</b>
151	1. Chi phí trả trước ngắn hạn	11	6.373.039.951	6.392.820.134
152	2. Thuế GTGT được khấu trừ	17	60.674.434.888	53.914.173.999
<b>200</b>	<b>B. TÀI SẢN DÀI HẠN</b>		<b>594.384.494.856</b>	<b>580.796.261.631</b>
<b>210</b>	<b>I. Phải thu dài hạn</b>		<b>31.760.000.000</b>	<b>29.640.000.000</b>
215	1. Phải thu về cho vay dài hạn		2.000.000.000	-
216	2. Phải thu dài hạn khác	9	29.760.000.000	29.640.000.000
<b>220</b>	<b>II. Tài sản cố định</b>		<b>275.611.722.316</b>	<b>274.881.684.333</b>
221	1. Tài sản cố định hữu hình	12	275.331.963.414	274.508.672.465
222	Nguyên giá		339.017.762.746	330.006.272.937
223	Giá trị khấu hao lũy kế		(63.685.799.332)	(55.497.600.472)
227	2. Tài sản cố định vô hình	13	279.758.902	373.011.868
228	Nguyên giá		705.767.800	705.767.800
229	Giá trị hao mòn lũy kế		(426.008.898)	(332.755.932)
<b>230</b>	<b>III. Bất động sản đầu tư</b>		<b>206.094.989.201</b>	<b>193.743.821.672</b>
231	1. Nguyên giá		212.719.175.251	198.129.624.076
232	2. Giá trị hao mòn lũy kế		(6.624.186.050)	(4.385.802.404)
<b>260</b>	<b>VI. Tài sản dài hạn khác</b>		<b>80.917.783.339</b>	<b>82.530.755.626</b>
261	1. Chi phí trả trước dài hạn	11	1.818.098.600	1.758.589.176
262	2. Tài sản thuế thu nhập hoãn lại		62.157.443.544	62.216.378.475
269	3. Lợi thế thương mại	14	16.942.241.195	18.555.787.975
<b>270</b>	<b>TỔNG CỘNG TÀI SẢN</b>		<b>8.802.994.144.867</b>	<b>7.688.055.385.125</b>




BẢNG CÂN ĐỐI KẾ TOÁN HỢP NHẤT (tiếp theo)  
vào ngày 30 tháng 06 năm 2022

VND

Mã số	NGUỒN VỐN	Thuyết minh	Ngày 30 tháng 06 năm 2022	Ngày 31 tháng 12 năm 2021
<b>300</b>	<b>C. NỢ PHẢI TRẢ</b>		<b>7.164.423.500.565</b>	<b>6.167.116.294.037</b>
<b>310</b>	<b>I. Nợ ngắn hạn</b>		<b>7.157.251.853.240</b>	<b>6.161.235.995.512</b>
311	1. Phải trả người bán ngắn hạn	15	1.277.540.171.364	1.061.210.210.579
312	2. Người mua trả tiền trước ngắn hạn	16	1.757.275.729.424	2.060.380.537.768
313	3. Thuế và các khoản phải nộp Nhà nước	17	262.917.704.857	248.257.199.699
314	4. Phải trả người lao động		15.135.345.300	18.846.293.397
315	5. Chi phí phải trả ngắn hạn	18	850.810.463.396	724.316.132.242
319	6. Phải trả ngắn hạn khác	19	59.927.475.794	53.417.463.653
320	7. Vay ngắn hạn	20	2.899.253.114.791	1.962.075.289.983
321	8. Dự phòng phải trả ngắn hạn	22	2.506.622.121	2.506.622.121
322	9. Quỹ khen thưởng, phúc lợi	23	31.885.226.193	30.226.246.070
<b>330</b>	<b>II. Nợ dài hạn</b>		<b>7.171.647.325</b>	<b>5.880.298.525</b>
337	1. Phải trả dài hạn khác		1.291.348.800	-
342	2. Dự phòng phải trả dài hạn	22	5.880.298.525	5.880.298.525
343	3. Quỹ phát triển khoa học và công nghệ			-
<b>400</b>	<b>D. VỐN CHỦ SỞ HỮU</b>		<b>1.638.570.644.302</b>	<b>1.520.939.091.088</b>
<b>410</b>	<b>I. Vốn chủ sở hữu</b>	<b>21</b>	<b>1.638.570.644.302</b>	<b>1.520.939.091.088</b>
411	1. Vốn cổ phần		891.164.110.000	891.164.110.000
411a	- Cổ phiếu phổ thông có quyền biểu quyết		891.164.110.000	891.164.110.000
412	2. Thặng dư vốn cổ phần		159.880.860.000	159.880.860.000
418	3. Quỹ đầu tư phát triển		27.181.431.924	20.125.740.520
421	4. Lợi nhuận sau thuế chưa phân phối		<b>535.279.667.655</b>	<b>425.141.884.010</b>
421a	- Lợi nhuận sau thuế chưa phân phối lũy kế đến cuối kỳ trước		406.326.706.933	191.214.189.384
421b	- Lợi nhuận sau thuế chưa phân phối năm nay		128.952.960.722	233.927.694.626
429	5. Lợi ích cổ đông không kiểm soát		25.064.574.723	24.626.496.558
<b>440</b>	<b>TỔNG CỘNG NGUỒN VỐN</b>		<b>8.802.994.144.867</b>	<b>7.688.055.385.125</b>



Vũ Thị Gái  
Người lập



Nguyễn Lê Xuân  
Kế toán trưởng





Trần Tiến Thanh  
Tổng Giám đốc

Ngày 30 tháng 07 năm 2022



# Công ty Cổ phần Hưng Thịnh Incons

B09a-DN/HN

BÁO CÁO KẾT QUẢ HOẠT ĐỘNG KINH DOANH HỢP NHẤT  
cho kỳ kế toán kết thúc ngày 30 tháng 6 năm 2022

VND

Mã số	CHỈ TIÊU	Thuyết minh	Quý II/2022	Quý II/2021	Cho kỳ kế toán sáu tháng kết thúc ngày 30/6/2022	Cho kỳ kế toán sáu tháng kết thúc ngày 30/6/2021
1	1. Doanh thu về bán hàng và cung cấp dịch vụ	24	1.757.275.841.736	1.695.703.528.317	3.245.141.682.390	2.855.498.623.795
10	2. Doanh thu thuần về bán hàng và cung cấp dịch vụ	24.1	1.757.275.841.736	1.695.703.528.317	3.245.141.682.390	2.855.498.623.795
11	3. Giá vốn hàng bán và dịch vụ cung cấp	25	(1.567.290.999.433)	(1.550.927.600.753)	(2.931.873.705.979)	(2.607.352.325.057)
20	4. Lợi nhuận gộp về bán hàng và cung cấp dịch vụ		189.984.842.303	144.775.927.564	313.267.976.411	248.146.298.738
21	5. Doanh thu hoạt động tài chính	24.2	17.373.002.644	35.994.464.188	36.612.667.269	52.486.771.403
22	6. Chi phí tài chính	26	(62.873.640.100)	(51.360.118.637)	(117.016.910.510)	(97.963.728.971)
23	Trong đó: Chi phí lãi vay		(57.674.776.465)	(47.324.559.209)	(106.498.527.475)	(89.906.805.908)
25	7. Chi phí bán hàng					
26	8. Chi phí quản lý doanh nghiệp	27	(36.265.270.315)	(26.969.641.363)	(70.538.471.037)	(51.739.014.895)
30	09. Lợi nhuận thuần từ hoạt động kinh doanh		108.218.934.532	102.440.631.752	162.325.262.133	150.930.326.275
31	10. Thu nhập khác	28	566.614.240	-	566.615.634	-
32	11. Chi phí khác	29	(507.239.586)	-	(537.439.762)	-
40	12. Lỗ khác		59.374.654	-	29.175.872	-

# Công ty Cổ phần Hưng Thịnh Incons

B09a-DN/HN

BÁO CÁO KẾT QUẢ HOẠT ĐỘNG KINH DOANH HỢP NHẤT (tiếp theo)  
cho kỳ kế toán kết thúc ngày 30 tháng 6 năm 2022

VND

Mã số	CHỈ TIÊU	Thuyết minh	Quý II/2022	Quý II/2021	Cho kỳ kế toán sâu tháng kết thúc ngày 30/6/2022	Cho kỳ kế toán sâu tháng kết thúc ngày 30/6/2021
50	13. Tổng lợi nhuận kế toán trước thuế		108.278.309.186	102.440.631.752	162.354.438.005	150.930.326.275
51	14. Chi phí thuế TNDN hiện hành	30.1	(21.907.308.232)	(20.414.033.256)	(32.904.464.187)	(31.133.721.023)
52	15. Thuế TNDN hoãn lại		(144.465.017)	567.411.837	(58.934.931)	549.717.617
60	16. Lợi nhuận sau thuế TNDN		86.226.535.937	82.594.010.333	129.391.038.887	120.346.322.869
61	17. Lợi nhuận sau thuế của công ty mẹ		86.032.394.197	82.375.570.027	128.952.960.722	120.329.489.603
62	18. Lợi nhuận (lỗ) sau thuế của cổ đông không kiểm soát.		194.141.740	218.440.306	438.078.165	16.833.266
70	19. Lãi cơ bản trên cổ phiếu (VND/cổ phiếu)	32	968	863	1.447	1.451
71	20. Lãi suy giảm trên cổ phiếu (VND/ cổ phiếu)		968	863	1.447	1.451

Vũ Thị Gái  
Người lập

Ngày 30 tháng 07 năm 2022

Nguyễn Lê Xuân  
Kế toán trưởng



Trần Tiến Thành  
Tổng Giám đốc

BÁO CÁO LƯU CHUYỂN TIỀN TỆ HỢP NHẤT  
cho kỳ kế toán kết thúc ngày 30 tháng 6 năm 2022

VND

Mã số	CHỈ TIÊU	Thuyết minh	Cho kỳ kế toán sáu tháng kết thúc ngày 30 tháng 6 năm 2022	Cho kỳ kế toán sáu tháng kết thúc ngày 30 tháng 6 năm 2021
<b>1</b>	<b>I. LƯU CHUYỂN TIỀN TỪ HOẠT ĐỘNG KINH DOANH</b> <b>Tổng lợi nhuận kế toán trước thuế</b> <i>Điều chỉnh cho các khoản:</i>		<b>162.354.438.005</b>	<b>150.930.326.275</b>
2	Khấu hao và hao mòn (bao gồm phân bổ lợi thế thương mại)	12, 13, 14	13.150.555.584	12.828.953.414
3	(Hoàn nhập) trích lập dự phòng		-	19.403.208.904
5	Lỗ từ hoạt động đầu tư		(37.015.522.418)	(34.381.593.321)
6	Chi phí lãi vay và phân bổ chi phí phát hành trái phiếu		116.896.254.745	97.949.533.178
<b>8</b>	<b>Lợi nhuận từ hoạt động kinh doanh trước thay đổi vốn lưu động</b>		<b>255.385.725.916</b>	<b>246.730.428.450</b>
9	Tăng (giảm) các khoản phải thu		(1.607.456.843.191)	(383.922.326.173)
10	Giảm (tăng) hàng tồn kho		255.972.231.865	(86.363.158.131)
11	Tăng (giảm) các khoản phải trả		52.478.368.751	79.519.845.917
12	(Tăng) giảm chi phí trả trước		(39.729.241)	(382.164.668)
14	Lãi vay và lãi hợp đồng hợp tác đầu tư đã trả		(114.980.638.086)	(97.786.762.974)
15	Thuế thu nhập doanh nghiệp đã nộp		(18.430.320.730)	(17.225.440.583)
17	Tiền chi khác cho hoạt động kinh doanh		(10.100.505.550)	(6.739.773.270)
<b>20</b>	<b>Lưu chuyển tiền thuần sử dụng vào hoạt động kinh doanh</b>		<b>(1.187.171.710.266)</b>	<b>(266.169.351.432)</b>
	<b>II. LƯU CHUYỂN TIỀN TỪ HOẠT ĐỘNG ĐẦU TƯ</b>			
21	Tiền chi để mua sắm tài sản cố định		(10.062.171.628)	(1.699.372.727)
22	Tiền thu do thanh lý, nhượng bán TSCĐ và các tài sản dài hạn khác		436.363.636	
23	Tiền chi cho vay, tiền gửi có kỳ hạn, tiền chi góp vốn hợp tác đầu tư		(65.000.000.000)	(451.000.000.000)
24	Tiền thu hồi cho vay		134.000.000.000	-
27	Tiền thu lãi tiền gửi và lãi hợp đồng hợp tác đầu tư		1.985.712.970	2.094.342.725
<b>30</b>	<b>Lưu chuyển tiền thuần sử dụng vào hoạt động đầu tư</b>		<b>61.359.904.978</b>	<b>(450.605.030.002)</b>
	<b>III. LƯU CHUYỂN TIỀN TỪ HOẠT ĐỘNG TÀI CHÍNH</b>			
31	Tiền thu từ phát hành cổ phiếu	21.1	-	279.350.660.000
33	Tiền thu từ đi vay		2.239.396.139.282	1.712.044.517.658
34	Tiền trả nợ gốc vay		(1.312.616.041.744)	(1.225.365.230.482)
<b>40</b>	<b>Lưu chuyển tiền thuần từ hoạt động tài chính</b>		<b>926.780.097.538</b>	<b>766.029.947.176</b>



BÁO CÁO LƯU CHUYỂN TIỀN TỆ HỢP NHẤT (tiếp theo)  
cho kỳ kế toán kết thúc ngày 30 tháng 06 năm 2022

VND

Mã số	CHỈ TIÊU	Thuyết minh	Cho kỳ kế toán sáu tháng kết thúc ngày 30 tháng 6 năm 2022	Cho kỳ kế toán sáu tháng kết thúc ngày 30 tháng 06 năm 2021
50	Lưu chuyển tiền và tương đương tiền thuần trong kỳ		(199.031.707.750)	49.255.565.742
60	Tiền và tương đương tiền đầu kỳ		428.125.245.277	123.044.611.788
70	Tiền và tương đương tiền cuối kỳ	4	229.093.537.527	172.300.177.530



Vũ Thị Gái  
Người lập



Nguyễn Lê Xuân  
Kế toán trưởng



Trần Tiến Thanh  
Tổng Giám đốc

Ngày 30 tháng 07 năm 2022

THUYẾT MINH BÁO CÁO TÀI CHÍNH HỢP NHẤT  
vào ngày 30 tháng 06 năm 2022 và cho kỳ kế toán kết thúc cùng ngày

**1. THÔNG TIN CÔNG TY**

Công ty Cổ phần Hưng Thịnh Incons ("Công ty") là một công ty cổ phần được thành lập theo Luật Doanh nghiệp của Việt Nam theo Giấy Chứng nhận Đăng ký Kinh doanh số 4102056613 do Sở Kế hoạch và Đầu tư ("SKHĐT") Thành phố Hồ Chí Minh cấp vào ngày 7 tháng 12 năm 2007, sau đó điều chỉnh thành Giấy Chứng nhận Đăng ký Doanh nghiệp ("Giấy CNĐKDN") số 0305371707 vào ngày 28 tháng 8 năm 2010 và theo Giấy CNĐKDN điều chỉnh lần thứ 19 ngày 22 tháng 12 năm 2021.

Hoạt động chính trong kỳ hiện tại của Công ty là cung cấp dịch vụ xây dựng dân dụng và công nghiệp.

Cổ phiếu của Công ty được niêm yết tại Sở Giao dịch Chứng khoán Thành phố Hồ Chí Minh ("SGDCK HCM") với mã HTN theo Quyết định số 427/QĐ-SGDHCM do SGDCK HCM cấp ngày 24 tháng 10 năm 2018.

Công ty có trụ sở chính tại 53 Trần Quốc Thảo, Phường Võ Thị Sáu, Quận 3, Thành phố Hồ Chí Minh, Việt Nam và Văn phòng đại diện tại 290/22 Nam Kỳ Khởi Nghĩa, Phường 8, Quận 3, Thành phố Hồ Chí Minh, Việt Nam.

Chu kỳ sản xuất, kinh doanh thông thường của Công ty đối với hoạt động xây dựng là 12 tháng và hoạt động đầu tư các dự án bất động sản theo dự kiến là 36 đến 60 tháng.

Số lượng nhân viên của Công ty và công ty con ("Nhóm Công ty") tại ngày 30 tháng 06 năm 2022 là 689 người.

***Cơ cấu tổ chức***

Vào ngày 30 tháng 06 năm 2022, Công ty có một công ty con là Công ty Cổ phần Cơ khí và Xây dựng Bình Triệu ("Bình Triệu").

Bình Triệu là một công ty cổ phần được thành lập theo Luật Doanh nghiệp của Việt Nam theo Giấy CNĐKDN số 0301888974 do Sở Kế hoạch và Đầu tư Thành phố Hồ Chí Minh cấp ngày 29 tháng 12 năm 1999 và theo các giấy CNĐKDN điều chỉnh sau đó. Bình Triệu có trụ sở tọa lạc tại số 207C, đường Nguyễn Xí, Phường 26, Quận Bình Thạnh, Thành phố Hồ Chí Minh, Việt Nam. Hoạt động chính của Bình Triệu là đầu tư và kinh doanh bất động sản. Vào ngày 31 tháng 12 năm 2020, Nhóm Công ty nắm giữ 95,24% quyền sở hữu và quyền biểu quyết tại Bình Triệu.

THUYẾT MINH BÁO CÁO TÀI CHÍNH HỢP NHẤT (tiếp theo)  
vào ngày 30 tháng 6 năm 2022 và cho kỳ kế toán kết thúc cùng ngày

## 2. CƠ SỞ TRÌNH BÀY

### 2.1 *Chuẩn mực và chế độ kế toán áp dụng*

Báo cáo tài chính hợp nhất của Nhóm Công ty được trình bày bằng đồng Việt Nam ("VND") phù hợp với Chế độ kế toán doanh nghiệp Việt Nam và Chuẩn mực kế toán Việt Nam khác do Bộ Tài chính ban hành theo:

- Quyết định số 149/2001/QĐ-BTC ngày 31 tháng 12 năm 2001 về việc ban hành bốn Chuẩn mực kế toán Việt Nam (Đợt 1);
- Quyết định số 165/2002/QĐ-BTC ngày 31 tháng 12 năm 2002 về việc ban hành sáu Chuẩn mực kế toán Việt Nam (Đợt 2);
- Quyết định số 234/2003/QĐ-BTC ngày 30 tháng 12 năm 2003 về việc ban hành sáu Chuẩn mực kế toán Việt Nam (Đợt 3);
- Quyết định số 12/2005/QĐ-BTC ngày 15 tháng 2 năm 2005 về việc ban hành sáu Chuẩn mực kế toán Việt Nam (Đợt 4); và
- Quyết định số 100/2005/QĐ-BTC ngày 28 tháng 12 năm 2005 về việc ban hành bốn Chuẩn mực kế toán Việt Nam (Đợt 5).

Theo đó, báo cáo tài chính hợp nhất được trình bày kèm theo và việc sử dụng báo cáo này không dành cho các đối tượng không được cung cấp các thông tin về các thủ tục và nguyên tắc và thông lệ kế toán tại Việt Nam và hơn nữa không được chủ định trình bày tình hình tài chính hợp nhất, kết quả hoạt động kinh doanh hợp nhất và tình hình lưu chuyển tiền tệ hợp nhất theo các nguyên tắc và thông lệ kế toán được chấp nhận rộng rãi ở các nước và lãnh thổ khác ngoài Việt Nam.

### 2.2 *Hình thức sổ kế toán áp dụng*

Hình thức sổ kế toán áp dụng của Nhóm Công ty là Nhật ký chung.

### 2.3 *Kỳ kế toán năm*

Kỳ kế toán năm của Nhóm Công ty áp dụng cho việc lập báo cáo tài chính hợp nhất bắt đầu từ ngày 1 tháng 1 và kết thúc ngày 31 tháng 12.

### 2.4 *Đơn vị tiền tệ sử dụng trong kế toán*

Báo cáo tài chính hợp nhất được lập bằng đơn vị tiền tệ sử dụng trong kế toán của Nhóm Công ty là VND.

### 2.5 *Cơ sở hợp nhất*

Báo cáo tài chính hợp nhất bao gồm các báo cáo tài chính của công ty mẹ và công ty con cho kỳ kế toán sáu tháng kết thúc ngày 30 tháng 6 năm 2022.

Công ty con được hợp nhất toàn bộ kể từ ngày mua, là ngày Nhóm Công ty thực sự nắm quyền kiểm soát công ty con, và tiếp tục được hợp nhất cho đến ngày Nhóm Công ty thực sự chấm dứt quyền kiểm soát đối với công ty con.

Các báo cáo tài chính của công ty mẹ và công ty con sử dụng để hợp nhất được lập cho cùng một kỳ kế toán, và được áp dụng các chính sách kế toán một cách thống nhất.

Số dư các tài khoản trên bảng cân đối kế toán giữa các đơn vị trong cùng Nhóm Công ty, các khoản thu nhập và chi phí, các khoản lãi hoặc lỗ nội bộ chưa thực hiện phát sinh từ các giao dịch giữa các đơn vị trong cùng Nhóm Công ty được loại trừ hoàn toàn.

## 3. TÓM TẮT CÁC CHÍNH SÁCH KẾ TOÁN CHỦ YẾU

### 3.1 *Tiền và các khoản tương đương tiền*

Tiền và các khoản tương đương tiền bao gồm tiền mặt tại quỹ, tiền gửi ngân hàng và các khoản đầu tư ngắn hạn có thời hạn gốc không quá ba tháng, có tính thanh khoản cao, có khả năng chuyển đổi dễ dàng thành các lượng tiền xác định và không có nhiều rủi ro trong chuyển đổi thành tiền.



THUYẾT MINH BÁO CÁO TÀI CHÍNH HỢP NHẤT (tiếp theo)  
vào ngày 30 tháng 6 năm 2022 và cho kỳ kế toán kết thúc cùng ngày

### 3. TÓM TẮT CÁC CHÍNH SÁCH KẾ TOÁN CHỦ YẾU (tiếp theo)

#### 3.2 Các khoản phải thu

Các khoản phải thu được trình bày trên báo cáo tài chính hợp nhất theo giá trị ghi sổ các khoản phải thu từ khách hàng và phải thu khác sau khi trừ các khoản dự phòng được lập cho các khoản phải thu khó đòi.

Dự phòng nợ phải thu khó đòi thể hiện phần giá trị của các khoản phải thu mà Nhóm Công ty dự kiến không có khả năng thu hồi tại ngày kết thúc kỳ kế toán. Tăng hoặc giảm số dư tài khoản dự phòng được hạch toán vào chi phí quản lý doanh nghiệp trên báo cáo kết quả hoạt động kinh doanh hợp nhất.

#### 3.3 Hàng tồn kho

##### Bất động sản dở dang

Bất động sản được mua hoặc được xây dựng để bán trong quá trình hoạt động bình thường của Nhóm Công ty, không phải để cho thuê hoặc chờ tăng giá, được ghi nhận là hàng hóa bất động sản theo giá thấp hơn giữa giá thành để đưa mỗi sản phẩm đến vị trí và điều kiện hiện tại và giá trị thuần có thể thực hiện được.

Giá thành của hàng hóa bất động sản bao gồm:

- ▶ Chi phí tiền sử dụng đất và tiền thuê đất;
- ▶ Chi phí xây dựng trả cho nhà thầu; và
- ▶ Chi phí lãi vay, chi phí kế hoạch, thiết kế, chi phí san lấp, đền bù giải phóng mặt bằng, phí tư vấn, thuế chuyển nhượng đất, chi phí quản lý xây dựng chung, và các chi phí liên quan khác.

Giá trị thuần có thể thực hiện được là giá bán ước tính của hàng tồn kho trong điều kiện kinh doanh bình thường, dựa trên giá thị trường vào ngày báo cáo và chiết khấu cho giá trị thời gian của dòng tiền, nếu đáng kể, và trừ chi phí ước tính để hoàn thành và chi phí bán hàng ước tính.

Giá vốn của bất động sản đã bán được ghi nhận trên báo cáo kết quả hoạt động kinh doanh hợp nhất dựa trên các chi phí trực tiếp tạo thành bất động sản đó và chi phí chung được phân bổ trên cơ sở diện tích tương ứng của bất động sản đó.

##### Hàng tồn kho

Hàng tồn kho được ghi nhận theo giá thấp hơn giữa giá thành để đưa mỗi sản phẩm đến vị trí và điều kiện hiện tại và giá trị thuần có thể thực hiện được.

Giá trị thuần có thể thực hiện được là giá bán ước tính của hàng tồn kho trong điều kiện kinh doanh bình thường trừ chi phí ước tính để hoàn thành và chi phí bán hàng ước tính.

Nhóm Công ty áp dụng phương pháp kê khai thường xuyên để hạch toán hàng tồn kho với giá trị được xác định như sau:

- Nguyên vật liệu và công cụ, - chi phí mua theo phương pháp bình quân gia quyền.  
dụng cụ
- Chi phí các công trình dở dang - giá vốn nguyên vật liệu và lao động trực tiếp cộng chi phí chi phí sản xuất chung có liên quan.

##### Dự phòng giảm giá hàng tồn kho

Dự phòng giảm giá hàng tồn kho được trích lập cho phần giá trị dự kiến bị tổn thất do các khoản suy giảm trong giá trị (do giảm giá, hư hỏng, kém phẩm chất, lỗi thời v.v.) có thể xảy ra đối với hàng tồn kho thuộc quyền sở hữu của Nhóm Công ty dựa trên bằng chứng hợp lý về sự suy giảm giá trị tại ngày kết thúc kỳ kế toán năm.

Số tăng hoặc giảm khoản dự phòng giảm giá hàng tồn kho được hạch toán vào giá vốn hàng bán trên báo cáo kết quả hoạt động kinh doanh hợp nhất.

THUYẾT MINH BÁO CÁO TÀI CHÍNH HỢP NHẤT (tiếp theo)  
vào ngày 30 tháng 6 năm 2022 và cho kỳ kế toán kết thúc cùng ngày

**3. TÓM TẮT CÁC CHÍNH SÁCH KẾ TOÁN CHỦ YẾU (tiếp theo)**

**3.4 Tài sản cố định hữu hình**

Tài sản cố định hữu hình được thể hiện theo nguyên giá trừ đi giá trị khấu hao lũy kế.

Nguyên giá tài sản cố định hữu hình bao gồm giá mua và những chi phí có liên quan trực tiếp đến việc đưa tài sản vào hoạt động như dự kiến.

Các chi phí mua sắm, nâng cấp và đổi mới tài sản cố định hữu hình được ghi tăng nguyên giá của tài sản và chi phí bảo trì, sửa chữa được hạch toán vào báo cáo kết quả hoạt động kinh doanh hợp nhất khi phát sinh.

Khi tài sản cố định hữu hình được bán hay thanh lý, các khoản lãi hoặc lỗ phát sinh do thanh lý tài sản (là phần chênh lệch giữa tiền thu thuần từ việc bán tài sản với giá trị còn lại của tài sản) được hạch toán vào báo cáo kết quả hoạt động kinh doanh hợp nhất.

**3.5 Tài sản cố định vô hình**

Tài sản cố định vô hình được ghi nhận theo nguyên giá trừ đi giá trị hao mòn lũy kế.

Nguyên giá tài sản cố định vô hình bao gồm giá mua và những chi phí có liên quan trực tiếp đến việc đưa tài sản vào sử dụng như dự kiến.

Các chi phí nâng cấp và đổi mới tài sản cố định vô hình được ghi tăng nguyên giá của tài sản và các chi phí khác được hạch toán vào báo cáo kết quả hoạt động kinh doanh hợp nhất khi phát sinh.

Khi tài sản cố định vô hình được bán hay thanh lý, các khoản lãi hoặc lỗ phát sinh do thanh lý tài sản (là phần chênh lệch giữa tiền thu thuần từ việc bán tài sản với giá trị còn lại của tài sản) được hạch toán vào báo cáo kết quả hoạt động kinh doanh hợp nhất.

**3.6 Khấu hao và hao mòn**

Khấu hao tài sản cố định hữu hình và hao mòn tài sản cố định vô hình được trích theo phương pháp đường thẳng trong suốt thời gian hữu dụng ước tính của các tài sản như sau:

Nhà cửa, vật kiến trúc	47 năm
Máy móc, thiết bị	4 - 8 năm
Phương tiện vận tải	8 năm
Thiết bị văn phòng	3 năm
Phần mềm máy tính	3 năm

**3.7. Bất động sản đầu tư**

Bất động sản đầu tư được thể hiện theo nguyên giá bao gồm cả các chi phí giao dịch liên quan trừ đi giá trị hao mòn lũy kế. Đối với bất động sản đầu tư nắm giữ chờ tăng giá, Nhóm Công ty không trích khấu hao mà xác định tổn thất do giảm giá trị.

Các khoản chi phí liên quan đến bất động sản đầu tư phát sinh sau ghi nhận ban đầu được hạch toán vào giá trị còn lại của bất động sản đầu tư khi Nhóm Công ty có khả năng thu được các lợi ích kinh tế trong tương lai nhiều hơn mức hoạt động được đánh giá ban đầu của bất động sản đầu tư đó.

Khấu hao của bất động sản đầu tư được trích theo phương pháp đường thẳng trong suốt thời gian hữu dụng ước tính của bất động sản như sau:

Trung tâm thương mại	47 năm
----------------------	--------

Bất động sản đầu tư không còn được trình bày trong bảng cân đối kế toán hợp nhất sau khi đã bán hoặc sau khi bất động sản đầu tư đã không còn được sử dụng và xét thấy không thu được lợi ích kinh tế trong tương lai từ việc thanh lý bất động sản đầu tư đó. Chênh lệch giữa tiền thu thuần từ việc bán tài sản với giá trị còn lại của bất động sản đầu tư được ghi nhận vào báo cáo kết quả hoạt động kinh doanh hợp nhất trong kỳ thanh lý.



THUYẾT MINH BÁO CÁO TÀI CHÍNH HỢP NHẤT (tiếp theo)  
vào ngày 30 tháng 6 năm 2022 và cho kỳ kế toán kết thúc cùng ngày

**3. TÓM TẮT CÁC CHÍNH SÁCH KẾ TOÁN CHỦ YẾU (tiếp theo)**

Việc chuyển từ bất động sản chủ sở hữu sử dụng hoặc hàng tồn kho thành bất động sản đầu tư chỉ khi có sự thay đổi về mục đích sử dụng như trường hợp chủ sở hữu chấm dứt sử dụng tài sản đó và bắt đầu cho bên khác thuê hoạt động hoặc khi kết thúc giai đoạn xây dựng. Việc chuyển từ bất động sản đầu tư sang bất động sản chủ sở hữu sử dụng hay hàng tồn kho chỉ khi có sự thay đổi về mục đích sử dụng như các trường hợp chủ sở hữu bắt đầu sử dụng tài sản này hoặc bắt đầu triển khai cho mục đích bán. Việc chuyển từ bất động sản đầu tư sang bất động sản chủ sở hữu sử dụng hoặc hàng tồn kho không làm thay đổi nguyên giá hay giá trị còn lại của bất động sản tại ngày chuyển đổi.

**3.8 Chi phí trả trước**

Chi phí trả trước bao gồm các chi phí trả trước ngắn hạn hoặc chi phí trả trước dài hạn trên bảng cân đối kế toán hợp nhất và được phân bổ trong khoảng thời gian trả trước của chi phí tương ứng với các lợi ích kinh tế được tạo ra từ các chi phí này.

Các loại chi phí sau đây được hạch toán vào chi phí trả trước dài hạn để phân bổ dần từ 2 đến 3 năm hoặc ghi nhận phù hợp với doanh thu vào báo cáo kết quả hoạt động kinh doanh hợp nhất:

- ▶ Công cụ dụng cụ xuất dùng với giá trị lớn và được sử dụng trên một năm;
- ▶ Nhà mẫu;
- ▶ Chiết khấu thanh toán; và
- ▶ Chi phí hoa hồng môi giới.

**3.9 Khoản đầu tư**

*Đầu tư nắm giữ đến ngày đáo hạn*

Các khoản đầu tư nắm giữ đến ngày đáo hạn được ghi nhận theo giá gốc.

**3.10 Lợi thế thương mại**

Hợp nhất kinh doanh được hạch toán theo phương pháp giá mua. Giá phí hợp nhất kinh doanh bao gồm giá trị hợp lý tại ngày diễn ra trao đổi của các tài sản đem trao đổi, các khoản nợ phải trả đã phát sinh hoặc đã thừa nhận và các công cụ vốn do bên mua phát hành để đổi lấy quyền kiểm soát bên bị mua và các chi phí liên quan trực tiếp đến việc hợp nhất kinh doanh. Tài sản, nợ phải trả có thể xác định được và những khoản nợ tiềm tàng phải gánh chịu trong hợp nhất kinh doanh của bên bị mua đều ghi nhận theo giá trị hợp lý tại ngày hợp nhất kinh doanh.

Lợi thế thương mại phát sinh từ hợp nhất kinh doanh được ghi nhận ban đầu theo giá gốc, là phần chênh lệch giữa giá phí hợp nhất kinh doanh so với phần sở hữu của bên mua trong giá trị hợp lý của tài sản, nợ phải trả có thể xác định được và các khoản nợ tiềm tàng đã ghi nhận. Nếu giá phí hợp nhất kinh doanh thấp hơn giá trị hợp lý của tài sản thuần của bên bị mua, phần chênh lệch đó sẽ được ghi nhận vào báo cáo kết quả hoạt động kinh doanh hợp nhất. Sau ghi nhận ban đầu, lợi thế thương mại được xác định giá trị bằng nguyên giá trừ đi giá trị phân bổ lũy kế. Lợi thế thương mại được phân bổ theo phương pháp đường thẳng trong thời gian hữu ích được ước tính là mười (10) năm. Định kỳ, công ty mẹ phải đánh giá tổn thất lợi thế thương mại tại công ty con, nếu có bằng chứng cho thấy số lợi thế thương mại bị tổn thất lớn hơn số phân bổ hàng năm thì phân bổ theo số lợi thế thương mại bị tổn thất ngay trong kỳ phát sinh.

**3.11 Các khoản phải trả và chi phí trích trước**

Các khoản phải trả và chi phí trích trước được ghi nhận cho số tiền phải trả trong tương lai liên quan đến hàng hóa và dịch vụ đã nhận được mà không phụ thuộc vào việc Nhóm Công ty đã nhận được hóa đơn của nhà cung cấp hay chưa.



THUYẾT MINH BÁO CÁO TÀI CHÍNH HỢP NHẤT (tiếp theo)  
vào ngày 30 tháng 6 năm 2022 và cho kỳ kế toán kết thúc cùng ngày

### 3. TÓM TẮT CÁC CHÍNH SÁCH KẾ TOÁN CHỦ YẾU (tiếp theo)

#### 3.12 Chi phí đi vay

Chi phí đi vay bao gồm lãi tiền vay và các chi phí khác phát sinh liên quan trực tiếp đến các khoản vay của Nhóm Công ty và được hạch toán như chi phí trong kỳ khi phát sinh ngoại trừ các khoản được vốn hóa như theo nội dung của đoạn tiếp theo.

Chi phí đi vay liên quan trực tiếp đến việc mua sắm, xây dựng hoặc hình thành một tài sản cụ thể cần có một thời gian đủ dài để có thể đưa vào sử dụng theo mục đích định trước hoặc để bán được vốn hóa vào nguyên giá của tài sản đó.

#### 3.13 Các khoản dự phòng

Nhóm Công ty ghi nhận các khoản dự phòng khi có nghĩa vụ nợ hiện tại (nghĩa vụ pháp lý hoặc nghĩa vụ liên đới) là kết quả của một sự kiện đã xảy ra trong quá khứ. Việc thanh toán nghĩa vụ nợ này có thể sẽ dẫn đến sự giảm sút về những lợi ích kinh tế và Nhóm Công ty có thể đưa ra được một ước tính đáng tin cậy về giá trị của nghĩa vụ nợ đó.

Dự phòng bảo hành công trình được trích lập từ 0,25% đến 0,5% giá trị công trình dựa trên đặc điểm của từng công trình và kinh nghiệm thực tế.

#### 3.14 Các nghiệp vụ bằng ngoại tệ

- Các nghiệp vụ phát sinh bằng các đơn vị tiền tệ khác với đơn vị tiền tệ kế toán của Công ty (VND) được hạch toán theo tỷ giá giao dịch thực tế vào ngày phát sinh nghiệp vụ theo nguyên tắc sau:
  - ▶ Nghiệp vụ làm phát sinh các khoản phải thu được hạch toán theo tỷ giá mua của ngân hàng thương mại nơi Công ty chỉ định khách hàng thanh toán; và
  - ▶ Nghiệp vụ làm phát sinh các khoản phải trả được hạch toán theo tỷ giá bán của ngân hàng thương mại nơi Công ty dự kiến giao dịch.
- Tại ngày kết thúc kỳ kế toán, các khoản mục tiền tệ có gốc ngoại tệ được đánh giá lại theo tỷ giá giao dịch thực tế tại ngày của bảng cân đối kế toán theo nguyên tắc sau:
  - ▶ Các khoản mục tiền tệ được phân loại là tài sản được hạch toán theo tỷ giá mua của ngân hàng thương mại nơi Công ty thường xuyên có giao dịch; và
  - ▶ Các khoản mục tiền tệ được phân loại là nợ phải trả được hạch toán theo tỷ giá bán của ngân hàng thương mại nơi Công ty thường xuyên có giao dịch.

Tất cả các khoản chênh lệch tỷ giá phát sinh được hạch toán vào báo cáo kết quả hoạt động kinh doanh hợp nhất.

#### 3.15 Phân chia lợi nhuận

Lợi nhuận thuần sau thuế thu nhập doanh nghiệp (không bao gồm lãi từ giao dịch mua giá rẻ) có thể được chia cho các cổ đông sau khi được đại hội đồng cổ đông phê duyệt và sau khi đã trích lập các quỹ dự phòng theo Điều lệ của Công ty và các quy định của pháp luật Việt Nam.

Nhóm Công ty trích lập các quỹ dự phòng sau từ lợi nhuận thuần sau thuế thu nhập doanh nghiệp của Nhóm Công ty theo đề nghị của Hội đồng Quản trị và được các cổ đông phê duyệt tại đại hội đồng cổ đông thường niên.

##### Quỹ đầu tư và phát triển

Quỹ này được trích lập nhằm phục vụ việc mở rộng hoạt động hoặc đầu tư chiều sâu của Nhóm Công ty.

##### Quỹ khen thưởng, phúc lợi

Quỹ này được trích lập để khen thưởng, khuyến khích vật chất, đem lại lợi ích chung và nâng cao phúc lợi cho công nhân viên, và được trình bày như một khoản phải trả trên bảng cân đối kế toán hợp nhất.

THUYẾT MINH BÁO CÁO TÀI CHÍNH HỢP NHẤT (tiếp theo)  
vào ngày 30 tháng 6 năm 2022 và cho kỳ kế toán kết thúc cùng ngày

**3. TÓM TẮT CÁC CHÍNH SÁCH KẾ TOÁN CHỦ YẾU (tiếp theo)**

**3.16 Lãi trên cổ phiếu**

Lãi cơ bản trên cổ phiếu được tính bằng cách chia lợi nhuận hoặc lỗ sau thuế phân bổ cho cổ đông sở hữu cổ phiếu phổ thông của Công ty (sau khi đã điều chỉnh cho việc trích lập quỹ khen thưởng, phúc lợi) cho số lượng bình quân gia quyền của số cổ phiếu phổ thông đang lưu hành trong kỳ.

Lãi suy giảm trên cổ phiếu được tính bằng cách chia lợi nhuận hoặc lỗ sau thuế phân bổ cho cổ đông sở hữu cổ phiếu phổ thông của Nhóm Công ty (sau khi đã điều chỉnh cho cổ tức của cổ phiếu ưu đãi có quyền chuyển đổi) cho số lượng bình quân gia quyền của số cổ phiếu phổ thông đang lưu hành trong kỳ và số lượng bình quân gia quyền của cổ phiếu phổ thông sẽ được phát hành trong trường hợp tất cả các cổ phiếu phổ thông tiềm năng có tác động suy giảm đều được chuyển thành cổ phiếu phổ thông.

**3.17 Ghi nhận doanh thu**

Doanh thu được ghi nhận khi Nhóm Công ty có khả năng nhận được các lợi ích kinh tế có thể xác định được một cách chắc chắn. Doanh thu được xác định theo giá trị hợp lý của các khoản đã thu hoặc sẽ thu được sau khi trừ đi các khoản chiết khấu thương mại, giảm giá hàng bán và hàng bán bị trả lại. Các điều kiện ghi nhận cụ thể sau đây cũng phải được đáp ứng khi ghi nhận doanh thu:

*Hợp đồng xây dựng*

Trường hợp hợp đồng xây dựng quy định nhà thầu được thanh toán theo giá trị khối lượng thực hiện, khi kết quả thực hiện hợp đồng xây dựng có thể được ước tính một cách đáng tin cậy và được xác nhận bởi khách hàng, thì doanh thu và chi phí liên quan đến hợp đồng được ghi nhận tương ứng với phần công việc đã hoàn thành được khách hàng xác nhận trên hóa đơn.

Các khoản tăng giảm khi thực hiện hợp đồng, các khoản tiền thường và các khoản thanh toán khác chỉ được tính vào doanh thu khi đã được thống nhất với khách hàng.

Khi kết quả thực hiện hợp đồng xây dựng không thể ước tính được một cách đáng tin cậy, thì doanh thu chỉ được ghi nhận tương đương với chi phí của hợp đồng đã phát sinh mà việc hoàn trả là tương đối chắc chắn. Chi phí của hợp đồng chỉ được ghi nhận là chi phí trong kỳ khi các chi phí này đã phát sinh.

*Doanh thu chuyển nhượng bất động sản*

Doanh thu được ghi nhận khi các rủi ro trọng yếu và các quyền sở hữu đã được chuyển sang người mua, thường là trùng với việc chuyển giao vô điều kiện của các hợp đồng. Đối với việc chuyển giao có điều kiện, doanh thu chỉ được ghi nhận khi tất cả điều kiện trọng yếu được thỏa mãn.

*Tiền cho thuê*

Thu nhập từ tiền cho thuê tài sản theo hợp đồng thuê hoạt động được hạch toán vào báo cáo kết quả hoạt động kinh doanh hợp nhất theo phương pháp đường thẳng trong suốt thời gian cho thuê.

*Tiền lãi*

Doanh thu được ghi nhận khi tiền lãi phát sinh trên cơ sở dồn tích (có tính đến lợi tức mà tài sản đem lại) trừ khi khả năng thu hồi tiền lãi không chắc chắn.

*Cổ tức*

Doanh thu được ghi nhận khi quyền được nhận khoản thanh toán cổ tức của Nhóm Công ty được xác lập.



THUYẾT MINH BÁO CÁO TÀI CHÍNH HỢP NHẤT (tiếp theo)  
vào ngày 30 tháng 6 năm 2022 và cho kỳ kế toán kết thúc cùng ngày

**3. TÓM TẮT CÁC CHÍNH SÁCH KẾ TOÁN CHỦ YẾU (tiếp theo)**

**3.18 Thuế**

*Thuế thu nhập hiện hành*

Tài sản thuế thu nhập và thuế thu nhập phải nộp cho kỳ hiện hành và các kỳ trước được xác định bằng số tiền dự kiến phải nộp cho (hoặc được thu hồi từ) cơ quan thuế, dựa trên các mức thuế suất và các luật thuế có hiệu lực đến ngày kết thúc kỳ kế toán.

Thuế thu nhập hiện hành được ghi nhận vào báo cáo kết quả hoạt động kinh doanh hợp nhất ngoại trừ trường hợp thuế thu nhập phát sinh liên quan đến một khoản mục được ghi thẳng vào vốn chủ sở hữu, trong trường hợp này, thuế thu nhập hiện hành cũng được ghi nhận trực tiếp vào vốn chủ sở hữu.

Nhóm Công ty chỉ được bù trừ các tài sản thuế thu nhập hiện hành và thuế thu nhập hiện hành phải nộp khi Nhóm Công ty có quyền hợp pháp được bù trừ giữa tài sản thuế thu nhập hiện hành với thuế thu nhập hiện hành phải nộp và Nhóm Công ty dự định thanh toán thuế thu nhập hiện hành phải nộp và tài sản thuế thu nhập hiện hành trên cơ sở thuần.

*Thuế thu nhập hoãn lại*

Thuế thu nhập hoãn lại được xác định cho các khoản chênh lệch tạm thời tại ngày kết thúc kỳ kế toán giữa cơ sở tính thuế thu nhập của các tài sản và nợ phải trả và giá trị ghi sổ của chúng cho mục đích lập báo cáo tài chính hợp nhất.

Thuế thu nhập hoãn lại phải trả được ghi nhận cho tất cả các khoản chênh lệch tạm thời chịu thuế. Tài sản thuế thu nhập hoãn lại cần được ghi nhận cho tất cả các chênh lệch tạm thời được khấu trừ, giá trị được khấu trừ chuyển sang các kỳ sau của các khoản lỗ tính thuế và các khoản ưu đãi thuế chưa sử dụng, khi chắc chắn trong tương lai sẽ có lợi nhuận tính thuế để sử dụng những chênh lệch tạm thời được khấu trừ, các khoản lỗ tính thuế và các ưu đãi thuế chưa sử dụng này.

Giá trị ghi sổ của tài sản thuế thu nhập hoãn lại phải được xem xét lại vào ngày kết thúc kỳ kế toán và phải giảm giá trị ghi sổ của tài sản thuế thu nhập hoãn lại đến mức bảo đảm chắc chắn có đủ lợi nhuận tính thuế cho phép lợi ích của một phần hoặc toàn bộ tài sản thuế thu nhập hoãn lại được sử dụng. Các tài sản thuế thu nhập hoãn lại chưa ghi nhận trước đây được xem xét lại vào ngày kết thúc kỳ kế toán và được ghi nhận khi chắc chắn có đủ lợi nhuận tính thuế để có thể sử dụng các tài sản thuế thu nhập hoãn lại chưa ghi nhận này.

Tài sản thuế thu nhập hoãn lại và thuế thu nhập hoãn lại phải trả được xác định theo thuế suất dự tính sẽ áp dụng cho niên độ tài sản được thu hồi hay nợ phải trả được thanh toán, dựa trên các mức thuế suất và luật thuế có hiệu lực vào ngày kết thúc kỳ kế toán.

Thuế thu nhập hoãn lại được ghi nhận vào báo cáo kết quả hoạt động kinh doanh hợp nhất ngoại trừ trường hợp thuế thu nhập phát sinh liên quan đến một khoản mục được ghi thẳng vào vốn chủ sở hữu, trong trường hợp này, thuế hoãn lại cũng được ghi nhận trực tiếp vào vốn chủ sở hữu.

Nhóm Công ty chỉ được bù trừ các tài sản thuế thu nhập hoãn lại và thuế hoãn lại phải nộp khi Nhóm Công ty có quyền hợp pháp được bù trừ giữa tài sản thuế thu nhập hiện hành với thuế thu nhập hiện hành phải nộp và các tài sản thuế thu nhập hoãn lại và thuế thu nhập hoãn lại phải nộp liên quan tới thuế thu nhập doanh nghiệp được quản lý bởi cùng một cơ quan thuế đối với cùng một đơn vị chịu thuế.

**3.19 Các bên liên quan**

Các bên được coi là bên liên quan của Nhóm Công ty nếu một bên có khả năng, trực tiếp hoặc gián tiếp, kiểm soát bên kia hoặc gây ảnh hưởng đáng kể tới bên kia trong việc ra các quyết định tài chính và hoạt động, hoặc khi Nhóm Công ty và bên kia cùng chịu sự kiểm soát chung hoặc ảnh hưởng đáng kể chung. Các bên liên quan nêu trên có thể là các công ty hoặc các cá nhân, bao gồm cả các thành viên mật thiết trong gia đình của họ.



THUYẾT MINH BÁO CÁO TÀI CHÍNH HỢP NHẤT (tiếp theo)  
vào ngày 30 tháng 6 năm 2022 và cho kỳ kế toán kết thúc cùng ngày

**3. TÓM TẮT CÁC CHÍNH SÁCH KẾ TOÁN CHỦ YẾU (tiếp theo)**

**3.20 Thông tin bộ phận**

Một bộ phận là một hợp phần có thể xác định riêng biệt được của Nhóm Công ty tham gia vào việc cung cấp các sản phẩm hoặc dịch vụ liên quan (bộ phận chia theo hoạt động kinh doanh), hoặc cung cấp sản phẩm hoặc dịch vụ trong một môi trường kinh tế cụ thể (bộ phận chia theo vùng địa lý), mỗi bộ phận này chịu rủi ro và thu được lợi ích khác biệt với các bộ phận khác.

Nhóm Công ty chủ yếu hoạt động trong lĩnh vực là cung cấp dịch vụ xây dựng và kinh doanh bất động sản.

**4. TIỀN VÀ CÁC KHOẢN TƯƠNG ĐƯƠNG TIỀN**

	VND	
	Ngày 30 tháng 6 năm 2022	Ngày 31 tháng 12 năm 2021
Tiền mặt	3.918.162.802	5.435.475.180
Tiền gửi ngân hàng	150.109.793.141	348.105.265.374
Các khoản tương đương tiền (*)	75.065.581.584	74.584.504.723
<b>TỔNG CỘNG</b>	<b><u>229.093.537.527</u></b>	<b><u>428.125.245.277</u></b>

(\*) Số cuối kỳ bao gồm các khoản tiền gửi tại các ngân hàng thương mại với kỳ hạn gốc không quá ba (3) tháng và hưởng lãi suất từ 2,8% đến 3,5%/năm.

**5. ĐẦU TƯ NĂM GIỮ ĐẾN NGÀY ĐÁO HẠN**

	Ngày 30 tháng 6 năm 2022	Ngày 31 tháng 12 năm 2021
Tiền gửi có hạn gốc trên 3 tháng và dưới 12 tháng tại các ngân hàng (*)	75.033.668.658	45.935.906.005
<b>TỔNG CỘNG</b>	<b><u>75.033.668.658</u></b>	<b><u>45.935.906.005</u></b>

(\*) Số cuối kỳ bao gồm các khoản tiền gửi tại các ngân hàng thương mại với kỳ hạn gốc từ sáu (6) đến mười hai (12) tháng và hưởng lãi suất từ 3,7% đến 5,2%/năm.

**6. PHẢI THU NGẮN HẠN CỦA KHÁCH HÀNG**

	VND	
	Ngày 30 tháng 6 năm 2022	Ngày 31 tháng 12 năm 2021
Phải thu từ các bên liên quan (Thuyết minh số 31)	3.528.135.444.222	2.593.584.708.014
Phải thu từ các bên khác	152.935.784.570	138.516.588.728
- Khách hàng mua căn hộ	127.176.555.840	127.350.506.372
- Công ty Cổ phần Kim Tâm Hải	8.620.506.122	8.620.506.122
- Khác	17.138.722.608	2.545.576.234
<b>TỔNG CỘNG</b>	<b><u>3.681.071.228.792</u></b>	<b><u>2.732.101.296.742</u></b>
Dự phòng phải thu ngắn hạn khó đòi	(10.225.264.067)	(10.225.264.067)
<b>GIÁ TRỊ THUẦN</b>	<b><u>3.670.845.964.725</u></b>	<b><u>2.721.876.032.675</u></b>

## Công ty Cổ phần Hưng Thịnh Incons

B09a-DN/HN

THUYẾT MINH BÁO CÁO TÀI CHÍNH HỢP NHẤT (tiếp theo)  
vào ngày 30 tháng 06 năm 2022 và cho kỳ kế toán kết thúc cùng ngày

### 7. NỢ QUÁ HẠN

	Ngày 30 tháng 6 năm 2022		Ngày 31 tháng 12 năm 2021		VND
	Giá gốc	Dự phòng	Giá gốc	Dự phòng	
Quá hạn thanh toán từ 2 năm đến dưới 3 năm	17.104.945.974	(17.104.945.974)	17.104.945.974	(17.104.945.974)	
Khả năng thu hồi thấp	8.715.090.093	(8.715.090.093)	8.715.090.093	(8.715.090.093)	
<b>TỔNG CỘNG</b>	<b>25.820.036.067</b>	<b>(25.820.036.067)</b>	<b>25.820.036.067</b>	<b>(25.820.036.067)</b>	<b>-</b>

Chi tiết tình hình tăng giảm dự phòng phải thu ngắn hạn và trả trước cho người bán:

	Ngày 30 tháng 6 năm 2022	Ngày 31 tháng 12 năm 2021	VND
Số đầu kỳ	25.820.036.067	27.013.921.107	
Dự phòng trích lập trong kỳ		1.043.082.000	
Hoàn nhập dự phòng trong kỳ		(2.236.967.040)	
Số cuối kỳ	<b>25.820.036.067</b>	<b>25.820.036.067</b>	<b>25.820.036.067</b>

THUYẾT MINH BÁO CÁO TÀI CHÍNH HỢP NHẤT (tiếp theo)  
vào ngày 30 tháng 06 năm 2022 và cho kỳ kế toán kết thúc cùng ngày

**8. TRẢ TRƯỚC CHO NGƯỜI BÁN NGẮN HẠN**

	VND	
	Ngày 30 tháng 6 năm 2022	Ngày 31 tháng 12 năm 2021
Trả trước cho các bên liên quan (Thuyết minh số 31)	2.281.213.647.113	1.638.631.157.635
Trả trước cho các bên khác	142.603.781.716	134.000.002.461
Công ty CP EuroWindow	14.573.253.344	14.573.253.344
Công ty Cổ phần Địa ốc Thép Việt Nam		
Quang Huy	13.000.000.000	13.000.000.000
Công ty Cổ phần Xây dựng Bách Khoa Sài Gòn	9.053.576.936	10.284.320.578
Khác	105.976.951.436	96.142.428.539
<b>TỔNG CỘNG</b>	<b>2.423.817.428.829</b>	<b>1.772.631.160.096</b>
Dự phòng trả trước cho người bán ngắn hạn khó đòi	(15.594.772.000)	(15.594.772.000)
<b>GIÁ TRỊ THUẦN</b>	<b>2.408.222.656.829</b>	<b>1.757.036.388.096</b>

**9. PHẢI THU KHÁC**

	VND	
	Ngày 30 tháng 6 năm 2022	Ngày 31 tháng 12 năm 2021
<b>Ngắn hạn</b>	<b>936.250.298.277</b>	<b>901.300.725.112</b>
Phải thu tiền thu hộ bán các căn hộ Dự án Richmond City	459.171.403.023	483.130.305.025
Phải thu góp vốn Hợp đồng Hợp tác đầu tư ("HĐHTĐT") (**)	300.000.000.000	300.000.000.000
Lợi nhuận từ HĐHTĐT (**)	90.648.630.137	59.148.630.137
Phạt thanh lý hợp đồng đặt cọc chuyển nhượng cổ phần (*)	21.149.610.958	21.149.610.958
Khác	65.280.654.159	37.872.178.992
<i>Trong đó:</i>		
<i>Phải thu các bên liên quan</i> <i>(Thuyết minh số 31)</i>	873.399.611.241	863.451.839.271
<i>Phải thu các bên khác</i>	62.850.687.036	37.848.885.841
<b>Dài hạn</b>	<b>29.760.000.000</b>	<b>29.640.000.000</b>
Ký quỹ, ký cược thực hiện dự án (***)	28.700.000.000	28.700.000.000
Đặt cọc thuê văn phòng	1.060.000.000	940.000.000
<b>TỔNG CỘNG</b>	<b>966.010.298.277</b>	<b>930.940.725.112</b>

(\*) Đây là khoản phải thu Công ty Cổ phần Tập đoàn Hưng Thịnh ("HTC"), cổ đông lớn của Công ty, liên quan đến khoản phạt thanh lý Hợp đồng số 0112/2020/HTI/HTC-HTN.

(\*\*) Đây là khoản hợp tác đầu tư giữa Nhóm Công ty và Công ty Cổ phần Dịch vụ Giải trí Hưng Thịnh Quy Nhơn ("HTQN"), công ty con của cổ đông lớn, theo Hợp đồng Hợp tác Đầu tư số 16/2020/HTĐT/HTN-HTQN ngày 16 tháng 1 năm 2020 và phụ lục điều chỉnh



THUYẾT MINH BÁO CÁO TÀI CHÍNH HỢP NHẤT (tiếp theo)  
vào ngày 30 tháng 06 năm 2022 và cho kỳ kế toán kết thúc cùng ngày

để đầu tư xây dựng và kinh doanh dự án Tổ hợp du lịch Thương Mại Giải trí Merry Land Quy Nhơn tại Thôn Hải Giang, Xã Nhơn Hải, thuộc Khu kinh tế Nhơn Hội, Thành phố Quy Nhơn, Tỉnh Bình Định. Nhóm Công ty sẽ nhận với thời hạn đầu tư 18 tháng. Nhóm Công ty sẽ nhận được lợi nhuận theo tỷ lệ được quy định trên hợp đồng.

(\*\*\*) Số cuối kỳ thể hiện khoản ký quỹ theo Công văn số 6549/SKHĐT-ĐKĐT của Ủy ban Nhân dân Thành phố Hồ Chí Minh - Sở Kế hoạch và Đầu tư ngày 1 tháng 8 năm 2016, Nhóm Công ty đã ký quỹ đảm bảo thực hiện Dự án Richmond City vào tài khoản của Sở Kế hoạch và Đầu tư theo quy định.

10. HÀNG TỒN KHO

	VND	
	Ngày 30 tháng 06 năm 2022	Ngày 31 tháng 12 năm 2021
Chi phí các công trình dở dang (i)	682.196.852.107	987.732.376.213
Bất động sản dở dang (iii)	128.688.992.245	94.154.328.903
Thành phẩm bất động sản hoàn thành (ii)	2.228.965.204	1.789.887.480
Công cụ, dụng cụ	1.239.600	1.239.600
<b>TỔNG CỘNG</b>	<b>813.116.049.156</b>	<b>1.083.677.832.196</b>

(i) Chi tiết chi phí các công trình, dự án xây dựng dở dang được trình bày như sau:

	VND	
	Ngày 30 tháng 06 năm 2022	Ngày 31 tháng 12 năm 2021
Công trình Lũy Bán Bích	39.767.731.752	39.471.524.948
Công trình Khách sạn Phát Đạt Lô D14B	49.151.128.449	77.214.812.681
Công trình Khu du lịch Hải Giang Merry Land - Club House	50.974.191.528	33.571.119.809
Công trình Tân Văn Hoa	30.798.422.092	30.405.200.875
Công trình Angel Island	51.126.066.400	5.297.846.459
Công trình Trung Sơn	29.063.493.717	29.063.493.717
Công trình Nguyễn Xí	50.190.774.625	36.692.262.696
Công trình Melody of the Sea	42.408.893.644	42.388.639.344
Công trình Cam Ranh Mystery	126.596.885.360	119.960.387.937
Công trình Resort Phát Đạt	29.423.607.940	77.808.648.504
Các công trình khác	182.695.656.600	495.858.439.243
<b>TỔNG CỘNG</b>	<b>682.196.852.107</b>	<b>987.732.376.213</b>

THUYẾT MINH BÁO CÁO TÀI CHÍNH HỢP NHẤT (tiếp theo)  
vào ngày 30 tháng 06 năm 2022 và cho kỳ kế toán kết thúc cùng ngày

**10. HÀNG TỒN KHO (tiếp theo)**

(ii) Thành phẩm bất động sản hoàn thành bao gồm dự án sau:

	VND	
	Ngày 30 tháng 06 năm 2022	Ngày 31 tháng 12 năm 2021
Các căn hộ chung cư thuộc dự án Richmond City	<u>2.228.965.204</u>	<u>1.789.887.480</u>

(iii) Chi tiết bất động sản dở dang như sau:

	VND	
	Ngày 30 tháng 06 năm 2022	Ngày 31 tháng 12 năm 2021
Dự án Chung cư Cao tầng Sông Đà - Thăng Long	66.984.682.370	66.984.682.370
Dự án Richmond City	61.704.309.875	27.169.646.533
<b>TỔNG CỘNG</b>	<b>128.688.992.245</b>	<b>94.154.328.903</b>

**11. CHI PHÍ TRẢ TRƯỚC**

	VND	
	Ngày 30 tháng 06 năm 2022	Ngày 31 tháng 12 năm 2021
Ngắn hạn	6.373.039.951	6.392.820.134
Dài hạn	1.818.098.600	1.758.589.176
<b>TỔNG CỘNG</b>	<b>8.191.138.551</b>	<b>8.151.409.310</b>

## Công ty Cổ phần Hưng Thịnh Incons

B09a-DN/HN

THUYẾT MINH BÁO CÁO TÀI CHÍNH HỢP NHẤT (tiếp theo)  
vào ngày 30 tháng 06 năm 2021 và cho kỳ kế toán kết thúc cùng ngày

### 12. TÀI SẢN CÓ ĐỊNH HỮU HÌNH

	Nhà cửa, vật kiến trúc	Máy móc, thiết bị	Phương tiện vận tải	Thiết bị văn phòng	Tổng cộng
					VND
<b>Nguyên giá:</b>					
Vào ngày 31 tháng 12 năm 2021	225.950.500.317	89.262.336.643	13.128.819.940	1.664.616.037	330.006.272.937
Xây dựng cơ bản hoàn thành					
Mua mới trong kỳ	9.787.171.628		-	275.000.000	10.062.171.628
Thanh lý trong kỳ	(1.050.681.819)				(1.050.681.819)
Vào ngày 30 tháng 06 năm 2022	<b>225.950.500.317</b>	<b>97.998.826.452</b>	<b>13.128.819.940</b>	<b>1.939.616.037</b>	<b>339.017.762.746</b>
<b>Giá trị hao khấu hao kè:</b>					
Vào ngày 31 tháng 12 năm 2021	(7.442.618.753)	(39.790.456.302)	(7.669.872.868)	(594.652.549)	(55.497.600.472)
Khấu hao trong kỳ	(2.459.236.895)	(5.852.064.878)	(650.657.121)	(243.413.298)	(9.205.372.192)
Thanh lý trong kỳ		1.017.173.332			1.017.173.332
Vào ngày 30 tháng 06 năm 2022	<b>(9.901.855.648)</b>	<b>(44.625.347.848)</b>	<b>(8.320.529.989)</b>	<b>(838.065.847)</b>	<b>(63.685.799.332)</b>
<b>Giá trị còn lại:</b>					
Vào ngày 31 tháng 12 năm 2021	218.507.881.564	49.471.880.341	5.458.947.072	1.069.963.488	274.508.672.465
Vào ngày 30 tháng 06 năm 2022	216.048.644.669	53.373.478.604	4.808.289.951	1.101.550.190	275.331.963.414



THUYẾT MINH BÁO CÁO TÀI CHÍNH HỢP NHẤT (tiếp theo)  
vào ngày 30 tháng 06 năm 2022 và cho kỳ kế toán kết thúc cùng ngày

**13. TÀI SẢN CỐ ĐỊNH VÔ HÌNH**

VND

*Phần mềm máy tính*

**Nguyên giá:**

Vào ngày 31 tháng 12 năm 2021 và  
vào ngày 30 tháng 06 năm 2022 705.767.800

**Giá trị hao mòn lũy kế:**

Vào ngày 31 tháng 12 năm 2021 (332.755.932)  
Hao mòn trong kỳ (93.252.966)  
Vào ngày 30 tháng 06 năm 2022 (426.008.898)

**Giá trị còn lại:**

Vào ngày 31 tháng 12 năm 2021 373.011.868  
Vào ngày 30 tháng 06 năm 2022 279.758.902

**14. LỢI THẾ THƯƠNG MẠI**

VND

**Nguyên giá:**

Số đầu năm và số cuối năm 32.270.935.608

**Giá trị phân bổ lũy kế:**

Số đầu năm (13.715.147.633)  
Phân bổ trong kỳ (1.613.546.780)  
Số cuối kỳ (15.328.694.413)

**Giá trị còn lại:**

Số đầu năm 18.555.787.975  
Số cuối kỳ 16.942.241.195

**15. PHẢI TRẢ NGƯỜI BÁN NGẮN HẠN**

VND

	<i>Ngày 30 tháng 06 năm 2022</i>	<i>Ngày 31 tháng 12 năm 2021</i>
Phải trả cho các bên khác	1.124.557.222.187	1.024.658.170.363
- Công ty CP Xây Dựng Thương Mại Hải Đặng Thái Bình	243.811.288.857	253.905.241.952
- Công ty Cổ phần TM DV Xây dựng Thanh Vinh	114.504.836.145	73.387.808.555
- Công ty Cổ phần ILA E&C (Công ty Cổ phần Võ Xuân)	29.785.118.501	40.570.257.745
- Công ty CP Đầu Tư Thương Mại SMC	69.196.772.767	12.566.223.430
- Các bên khác	667.259.205.917	644.228.638.681
Phải trả cho các bên liên quan (Thuyết minh số 31)	<u>152.982.949.177</u>	<u>36.552.040.216</u>
<b>TỔNG CỘNG</b>	<b><u>1.277.540.171.364</u></b>	<b><u>1.061.210.210.579</u></b>

THUYẾT MINH BÁO CÁO TÀI CHÍNH HỢP NHẤT (tiếp theo)  
vào ngày 30 tháng 06 năm 2022 và cho kỳ kế toán kết thúc cùng ngày

**16. NGƯỜI MUA TRẢ TIỀN TRƯỚC NGẮN HẠN**

	VND	
	Ngày 30 tháng 06 năm 2022	Ngày 31 tháng 12 năm 2021
Tạm ứng từ các bên liên quan (Thuyết minh số 31)	1.750.312.541.573	1.912.419.895.183
Tạm ứng từ các khách hàng khác	4.816.719.456	11.904.941.540
- Công ty TNHH Đầu tư Bất động sản Linh Đàm	4.816.719.456	11.904.941.540
Khác	2.146.468.395	136.055.701.045
<b>TỔNG CỘNG</b>	<b><u>1.757.275.729.424</u></b>	<b><u>2.060.380.537.768</u></b>

**17. THUẾ VÀ CÁC KHOẢN (PHẢI THU) PHẢI NỘP NHÀ NƯỚC**

	VND	
	Ngày 30 tháng 06 năm 2022	Ngày 31 tháng 12 năm 2021
Thuế giá trị gia tăng	(60.674.434.888)	(53.914.173.999)
Thuế thu nhập doanh nghiệp	35.660.011.018	21.185.867.561
Thuế thu nhập cá nhân	838.886.316	658.479.538
Thuế nhà đất, thuế thuê đất	168.260.358.146	168.260.358.146
Phí, lệ phí & các khoản phải nộp khác	58.158.449.377	58.152.494.454
<b>TỔNG CỘNG</b>	<b><u>202.243.269.969</u></b>	<b><u>194.343.025.700</u></b>

(\*) Theo Công văn số 6059/STNMT-KTĐ ngày 22 tháng 6 năm 2017 của Sở Tài nguyên và Môi trường về phương án xác định giá đất theo giá trị thị trường đối với Khu đất Dự án Richmond City, Nhóm Công ty đã xác định giá trị tiền sử dụng đất của Dự án Richmond City là 336.520.716.293 VND dựa trên báo cáo kết quả thẩm định giá của Công ty Cổ phần Thẩm định giá và Dịch vụ Tài chính Sài Gòn. Vào ngày lập báo cáo tài chính hợp nhất này, Nhóm Công ty đã tạm nộp 50% tiền sử dụng đất.

**18. CHI PHÍ PHẢI TRẢ NGẮN HẠN**

	VND	
	Ngày 30 tháng 06 năm 2022	Ngày 31 tháng 12 năm 2021
Chi phí phải trả công trình dở dang	635.378.262.444	510.882.158.262
Trích trước tiền sử dụng đất (*)	208.445.742.258	208.445.742.258
Chi phí lãi vay	5.071.696.318	3.156.079.659
Khác	1.914.762.376	1.832.152.063
<b>TỔNG CỘNG</b>	<b><u>850.810.463.396</u></b>	<b><u>724.316.132.242</u></b>

(\*) Trong năm 2020, Nhóm Công ty đã ước tính giá trị quyền sử dụng đất của Dự án Richmond City dựa trên các thông tin cập nhật mới nhất. Theo đó, Nhóm Công ty đã trích bổ sung giá trị quyền sử dụng đất của Dự án Richmond City với số tiền là 208.445.742.258 VND. Vào ngày của báo cáo tài chính hợp nhất này, Nhóm Công ty chưa nhận được thông báo chính thức từ các cơ quan quản lý về xác định chính xác giá trị quyền sử dụng đất của Dự án Richmond City.

THUYẾT MINH BÁO CÁO TÀI CHÍNH HỢP NHẤT (tiếp theo)  
vào ngày 30 tháng 06 năm 2022 và cho kỳ kế toán kết thúc cùng ngày

**19. PHẢI TRẢ NGẮN HẠN KHÁC**

	VND	
	Ngày 30 tháng 06 năm 2022	Ngày 31 tháng 12 năm 2021
Quỹ bảo trì	-	46.598.102.527
Cổ tức phải trả	-	4.287.309.000
Phải trả tiền đặt cọc	-	1.705.025.400
Bảo hiểm xã hội, bảo hiểm y tế, bảo hiểm thất nghiệp, kinh phí công đoàn	8.585.452.526	827.026.726
Khác	51.342.023.268	
<b>TỔNG CỘNG</b>	<b>59.927.475.794</b>	<b>53.417.463.653</b>

**20. VAY**

	VND	
	Ngày 30 tháng 6 năm 2022	Ngày 31 tháng 12 năm 2021
<b>Ngắn hạn</b>	<b>2.899.253.114.791</b>	<b>1.962.075.289.983</b>
Ngân hàng TMCP Ngoại Thương Việt Nam	36.278.021.059	49.868.471.967
Ngân hàng Nông Nghiệp và Phát triển Nông thôn Việt Nam	-	51.809.252.786
Ngân hàng TMCP Đầu Tư Phát Triển Việt Nam	500.000.000.000	500.000.000.000
Ngân hàng TMCP Tiên Phong	712.147.583.549	497.882.446.543
Ngân hàng TMCP Phương Đông	68.780.918.439	-
Ngân hàng TMCP Quân Đội	237.551.430.433	103.069.930.469
Ngân hàng TMCP Việt Nam Thịnh Vượng (VPBank)	309.509.409.526	18.884.227.615
Ngân hàng TMCP Hàng Hải Việt Nam (MSB)	443.620.979.060	300.448.460.603
Phát hành trái phiếu ngắn hạn (*)	293.127.272.725	145.400.000.000
Phát hành trái phiếu ngắn hạn (**)	298.237.500.000	294.712.500.000
<b>TỔNG CỘNG</b>	<b>2.899.253.114.791</b>	<b>1.962.075.289.983</b>

(\*) Phát hành trái phiếu công ty mệnh giá: 300.000.000.000 đồng trái phiếu chưa bao gồm chi phí phát hành với thời gian đáo hạn là 12 tháng và chịu lãi suất năm là 10,5%/năm.

(\*\*) Phát hành trái phiếu công ty mệnh giá: 300.000.000.000 đồng trái phiếu chưa bao gồm chi phí phát hành với thời gian đáo hạn là 12 tháng và chịu lãi suất năm là 10%/năm.



## Công ty Cổ phần Hưng Thịnh Incons

B09a-DN/HN

THUYẾT MINH BÁO CÁO TÀI CHÍNH HỢP NHẤT (tiếp theo)  
vào ngày 30 tháng 06 năm 2021 và cho kỳ kế toán kết thúc cùng ngày

### 21. VỐN CHỦ SỞ HỮU

#### 21.1 Tình hình tăng giảm nguồn vốn chủ sở hữu

	Vốn cổ phần	Thặng dư vốn cổ phần	Quỹ đầu tư phát triển	Lợi nhuận sau thuế chưa phân phối	Lợi ích cổ đông không kiểm soát	Tổng cộng
						VND
<b>Cho kỳ kế toán sáu tháng kết thúc tại ngày 30 tháng 06 năm 2021</b>						
Vào ngày 31 tháng 12 năm 2020	330.622.210.000	45.000.000.000	15.427.249.259	599.728.085.652	24.609.663.292	1.015.387.208.403
Phát hành cổ phiếu	164.469.800.000	115.128.860.000				279.598.660.000
Lợi nhuận thuần trong kỳ				120.329.489.603	16.833.266	120.346.322.869
Chi phí phát hành vốn cổ phần		(248.000.000)				(248.000.000)
Vào ngày 30 tháng 06 năm 2021	495.092.010.000	159.880.860.000	15.427.249.259	720.057.575.255	24.626.496.558	1.415.084.191.272
<b>Cho kỳ kế toán sáu tháng kết thúc tại ngày 30 tháng 06 năm 2022</b>						
Vào ngày 31 tháng 12 năm 2021	891.164.110.000	159.880.860.000	20.125.740.520	425.141.884.010	24.626.496.558	1.520.939.091.088
Phát hành cổ phiếu						
Phát hành cổ phiếu để trả cổ tức				128.952.960.722	438.078.165	129.391.038.887
Lợi nhuận thuần trong kỳ			7.055.691.404	(7.055.691.404)		
Trích lập quỹ đầu tư phát triển (*)				(11.759.485.673)		(11.759.485.673)
Trích lập quỹ khen thưởng phúc lợi (*)						
Chi phí phát hành vốn cổ phần						
Vào ngày 30 tháng 06 năm 2022	891.164.110.000	159.880.860.000	27.181.431.924	535.279.667.655	25.064.574.723	1.638.570.644.302

(\*) Theo Nghị quyết Đại hội đồng Cổ đông thường niên số 01/2021/NQ-ĐHĐCĐ ngày 06 tháng 5 năm 2022, cổ đông của Công ty đã thông qua mức trích lập quỹ đầu tư phát triển và quỹ khen thưởng, phúc lợi năm 2021 với tổng số tiền là 25.870.868.481 VND. Trong năm 2021, Công ty đã tạm trích quỹ khen thưởng, phúc lợi với số tiền là 7.055.691.404 VND theo quy chế khen thưởng của Hội đồng Quản trị. Theo đó, Công ty đã trích bổ sung quỹ khen thưởng, phúc lợi với số tiền là 4.703.794.269 VND.

THUYẾT MINH BÁO CÁO TÀI CHÍNH HỢP NHẤT (tiếp theo)  
 vào ngày 30 tháng 06 năm 2022 và cho kỳ kế toán kết thúc cùng ngày

**21 VỐN CHỦ SỞ HỮU (tiếp theo)**

**21.2 Cổ phiếu**

	<i>Số lượng cổ phần</i>	
	<i>Ngày 30 tháng 06 năm 2022</i>	<i>Ngày 31 tháng 12 năm 2021</i>
<b>Cổ phiếu đã phát hành</b>		
Cổ phiếu đã phát hành và được góp vốn đầy đủ	89.116.411	89.116.411
<i>Cổ phiếu phổ thông</i>	89.116.411	89.116.411
<b>Cổ phiếu đang lưu hành</b>		
<i>Cổ phiếu phổ thông</i>	89.116.411	89.116.411

Cổ phiếu của Công ty đã được phát hành với mệnh giá 10.000 VND/cổ phiếu. Các cổ đông nắm giữ cổ phiếu phổ thông của Công ty được quyền hưởng cổ tức do Công ty công bố. Mỗi cổ phiếu phổ thông thể hiện một quyền biểu quyết, không hạn chế.

**21.3 Các giao dịch về vốn với cổ đông**

	VND	
	<i>Quý 2 năm 2022</i>	<i>Quý 2 năm 2021</i>
<b>Vốn cổ phần đã góp</b>		
Số đầu kỳ	891.164.110.000	330.622.210.000
Phát hành cổ phiếu		164.469.800.000
Số cuối kỳ	<u>891.164.110.000</u>	<u>495.092.010.000</u>

**22. DỰ PHÒNG PHẢI TRẢ**

Dự phòng phải trả thể hiện chi phí dự phòng bảo hành cho các công trình thi công xây dựng. Chi tiết tình hình tăng giảm dự phòng phải trả được trình bày như sau:

	VND	
	<i>Ngày 30 tháng 6 năm 2022</i>	<i>Ngày 31 tháng 12 năm 2021</i>
Dự phòng phải trả ngắn hạn	2.506.622.121	2.506.622.121
Dự phòng phải trả dài hạn	5.880.298.525	5.880.298.525
<b>TỔNG CỘNG</b>	<b><u>8.386.920.646</u></b>	<b><u>8.386.920.646</u></b>



THUYẾT MINH BÁO CÁO TÀI CHÍNH HỢP NHẤT (tiếp theo)  
vào ngày 30 tháng 06 năm 2022 và cho kỳ kế toán kết thúc cùng ngày

**23. QUỸ KHEN THƯỞNG, PHÚC LỢI**

	VND	
	ngày 30 tháng 6 năm 2022	ngày 30 tháng 06 năm 2021
Quỹ khen thưởng	4.703.794.269	10.100.505.550
Quỹ phúc lợi	27.181.431.924	20.125.740.520
Số cuối kỳ	<u><u>31.885.226.193</u></u>	<u><u>30.226.246.070</u></u>

**24. DOANH THU**

**24.1 Doanh thu thuần về bán hàng và cung cấp dịch vụ**

	VND	
	Quý 2 năm 2022	Quý 2 năm 2021
Doanh thu hợp đồng xây dựng (*)	1.748.188.114.909	1.690.386.013.066
Doanh thu dịch vụ khác	9.087.726.827	48.000.000
Doanh thu chuyển nhượng bất động sản	-	5.269.515.251
<b>TỔNG CỘNG</b>	<u><u>1.757.275.841.736</u></u>	<u><u>1.695.703.528.317</u></u>

**24.2 Doanh thu hoạt động tài chính**

	VND	
	Quý 2 năm 2022	Quý 2 năm 2021
Lợi nhuận từ HĐHTĐT	15.750.000.000	15.750.000.000
Lãi phạt thanh lý hợp đồng	-	18.105.178.082
Lãi tiền gửi	1.324.703.282	2.139.286.106
Lãi cho vay	298.299.362	-
<b>TỔNG CỘNG</b>	<u><u>17.373.002.644</u></u>	<u><u>35.994.464.188</u></u>

**25. GIÁ VỐN HÀNG BÁN VÀ DỊCH VỤ CUNG CẤP**

	VND	
	Quý 2 năm 2022	Quý 2 năm 2021
Giá vốn dịch vụ xây dựng	1.564.675.100.213	1.565.549.999.063
Giá vốn dịch vụ khác	2.615.899.220	120.734.487
Giá vốn bất động sản đầu tư	-	(14.743.132.797)
<b>TỔNG CỘNG</b>	<u><u>1.567.290.999.433</u></u>	<u><u>1.550.927.600.753</u></u>

THUYẾT MINH BÁO CÁO TÀI CHÍNH HỢP NHẤT (tiếp theo)  
vào ngày 30 tháng 06 năm 2022 và cho kỳ kế toán kết thúc cùng ngày

**26. CHI PHÍ TÀI CHÍNH**

	VND	
	Quý 2 năm 2022	Quý 2 năm 2021
Chi phí lãi vay	57.674.776.465	47.324.559.209
Phân bổ chi phí phát hành trái phiếu	5.198.863.635	4.021.363.635
Khác		14.195.793
<b>TỔNG CỘNG</b>	<b><u>62.873.640.100</u></b>	<b><u>51.360.118.637</u></b>

**27. CHI PHÍ BÁN HÀNG VÀ QUẢN LÝ DOANH NGHIỆP**

	VND	
	Quý 2 năm 2022	Quý 2 năm 2021
<b>Chi phí quản lý doanh nghiệp</b>		
Chi phí nhân viên	20.993.505.943	15.364.805.435
Chi phí dịch vụ mua ngoài	5.833.217.430	5.374.548.620
Chi phí khấu hao và hao mòn	443.057.467	2.002.272.539
Dự phòng các khoản phải thu khó đòi	11.385.108	1.043.082.000
các khoản phải thu khó đòi	-	
Chi phí khác	8.984.104.367	3.184.932.769
<b>TỔNG CỘNG</b>	<b><u>36.265.270.315</u></b>	<b><u>26.969.641.363</u></b>

**28. THU NHẬP KHÁC**

	Quý 2 năm 2022	Quý 2 năm 2021
Thu nhập khác	566.614.240	
<b>TỔNG CỘNG</b>	<b><u>566.614.240</u></b>	

**29. CHI PHÍ KHÁC**

	Quý 2 năm 2022	Quý 2 năm 2021
Chi phí khác	507.239.586	
<b>TỔNG CỘNG</b>	<b><u>507.239.586</u></b>	

**30. THUẾ THU NHẬP DOANH NGHIỆP**

Thuế suất thuế thu nhập doanh nghiệp ("TNDN") áp dụng cho Công ty trong năm này là 20% thu nhập chịu thuế (2021: 20%).

**30.1 Chi phí thuế TNDN**

	VND	
	Quý 2 năm 2022	Quý 2 năm 2021
Thuế TNDN trong kỳ	21.907.308.232	20.414.033.256
(Thu nhập) chi phí thuế TNDN hoãn lại	(144.465.017)	567.411.837
<b>TỔNG CỘNG</b>	<b><u>21.762.843.215</u></b>	<b><u>20.981.445.093</u></b>

THUYẾT MINH BÁO CÁO TÀI CHÍNH HỢP NHẤT (tiếp theo)  
vào ngày 30 tháng 06 năm 2022 và cho kỳ kế toán kết thúc cùng ngày

**30. THUẾ THU NHẬP DOANH NGHIỆP (tiếp theo)**

**30.1 Chi phí thuế TNDN (tiếp theo)**

Dưới đây là đối chiếu chi phí thuế TNDN và kết quả của tổng lợi nhuận kế toán trước thuế nhân với thuế suất thuế TNDN:

	VND	
	Quý 2 năm 2022	Quý 2 năm 2021
<b>Tổng lợi nhuận kế toán trước thuế</b>	<b><u>108.278.309.186</u></b>	<b><u>102.440.631.752</u></b>
Thuế TNDN theo thuế suất áp dụng cho Công ty và công ty con (20%)	21.655.661.837	20.488.126.350
<i>Các điều chỉnh tăng (giảm):</i>		
Phân bổ lợi thế thương mại	161.354.678	161.354.678
Chi phí không được trừ	129.447.917	241.492.366
Chi phí lãi vay không đủ điều kiện vốn hóa các năm trước khi lập báo cáo tài chính hợp nhất	(39.156.200)	(476.940.138)
Lỗ hoạt động kinh doanh ở công ty con		
<b>Chi phí thuế TNDN</b>	<b><u>21.907.308.232</u></b>	<b><u>20.414.033.256</u></b>

**30.2 Thuế TNDN hiện hành**

Thuế TNDN hiện hành phải nộp được xác định dựa trên thu nhập chịu thuế của kỳ hiện tại. Thu nhập chịu thuế của Nhóm Công ty khác với tổng lợi nhuận kế toán trước thuế được trình bày trong báo cáo kết quả hoạt động kinh doanh hợp nhất vì thu nhập chịu thuế không bao gồm các khoản mục thu nhập chịu thuế hay chi phí được trừ cho mục đích tính thuế trong các kỳ khác và cũng không bao gồm các khoản mục không phải chịu thuế hay không được trừ cho mục đích tính thuế. Thuế TNDN hiện hành phải trả của Nhóm Công ty được tính theo thuế suất đã ban hành đến ngày kết thúc kỳ kế toán.



THUYẾT MINH BÁO CÁO TÀI CHÍNH HỢP NHẤT (tiếp theo)  
vào ngày 30 tháng 06 năm 2022 và cho kỳ kế toán kết thúc cùng ngày

**31. NGHIỆP VỤ VỚI CÁC BÊN LIÊN QUAN**

Công ty trong cùng Tập đoàn là các công ty có cùng cán bộ chủ chốt.

Tập đoàn bao gồm Công ty, công ty con, công ty liên kết, các công ty được sở hữu bởi Công ty Cổ phần Tập đoàn Hưng Thịnh (trước đây là Công ty Cổ phần Đầu tư Kinh doanh Địa ốc Hưng Thịnh), các công ty được sở hữu bởi Công ty Cổ phần Hưng Thịnh Land và các công ty có cùng cán bộ chủ chốt.

Những giao dịch trọng yếu của Nhóm Công ty với các bên liên quan trong kỳ như sau:

VND

Các bên liên quan	Mối quan hệ	Nội dung nghiệp vụ	Quý 2 năm 2022	Quý 2 năm 2021
Công ty Cổ phần Dịch vụ Giải trí Hưng Thịnh Quy Nhơn	Công ty trong cùng Tập đoàn	Dịch vụ xây dựng	601.966.330.228	763.535.056.151
		Lãi hợp tác đầu tư	15.750.000.000	15.750.000.000
		Mua dịch vụ	127.756.160	944.228.653
Công ty TNHH Đầu tư và Xây dựng Indec	Công ty trong cùng Tập đoàn	Mua dịch vụ xây dựng	105.057.831.365	487.780.046.489
Công ty Cổ phần Bất động sản Khải Thịnh	Công ty trong cùng Tập đoàn	Dịch vụ xây dựng	404.029.308.290	427.202.786.675
		Mua dịch vụ	9.394.182.516	-
Công ty Cổ phần Tập đoàn Hưng Thịnh	Cổ đông lớn	Dịch vụ xây dựng	300.006.855.618	223.554.859.817
		Lãi thanh lý hợp đồng	-	18.105.178.082
Công ty TNHH Xây dựng Thương mại Thuận Thành Phát	Công ty trong cùng Tập đoàn	Dịch vụ xây dựng	28.055.346.731	38.043.283.330
Công ty Cổ phần Đầu tư Kinh doanh Địa ốc Kim Cúc	Công ty trong cùng Tập đoàn	Dịch vụ xây dựng	33.526.075.778	71.278.641.550
Công ty Cổ phần Khải Huy Quân	Công ty trong cùng Tập đoàn	Dịch vụ xây dựng	21.672.649.883	17.251.806.968
Công ty Cổ phần Xây dựng và Thương mại Tân Văn Hoa	Công ty trong cùng Tập đoàn	Dịch vụ xây dựng	201.248.185.239	-
Công ty TNHH Đại Phúc	Công ty trong cùng Tập đoàn	Dịch vụ xây dựng	93.435.330.397	-

THUYẾT MINH BÁO CÁO TÀI CHÍNH HỢP NHẤT (tiếp theo)  
vào ngày 30 tháng 06 năm 2022 và cho kỳ kế toán kết thúc cùng ngày

**31. NGHIỆP VỤ VỚI CÁC BÊN LIÊN QUAN (tiếp theo)**

VND

<i>Các bên liên quan</i>	<i>Mối quan hệ</i>	<i>Nội dung nghiệp vụ</i>	<i>Quý 2 năm 2022</i>	<i>Quý 2 năm 2021</i>
Công ty Cổ phần Đầu tư Kinh doanh Địa ốc BMC Quy Nhơn	Công ty trong cùng Tập đoàn	Dịch vụ xây dựng	39.613.367.745	39.986.869.063
Công ty Cổ phần Nội thất Hưng Thịnh	Công ty trong cùng Tập đoàn	Mua nguyên vật liệu	95.978.000	12.883.192.733
Công ty Cổ phần Hưng Thịnh Land	Cổ đông lớn	Dịch vụ xây dựng	6.034.665.000	-
Công ty Cổ phần Cơ khí và Xây Dựng Bình Triệu	Công ty con	Dịch vụ xây dựng	-	20.914.515.523
Công ty TNHH MTV Hưng Thịnh Cam Ranh	Công ty trong cùng Tập đoàn	Mua nguyên vật liệu	1.552.019.175	2.175.782.156
Công ty Cổ phần Du lịch Minh Tuấn Sông Ray	Công ty trong cùng Tập đoàn	Dịch vụ xây dựng	18.600.000.000	-
Công ty Cổ phần Đầu tư Kinh doanh Cây xanh Hưng Lộc	Công ty trong cùng Tập đoàn	Dịch vụ khác	-	48.000.000
		Mua nguyên vật liệu	20.420.751.955	-
Công ty Cổ phần Thương mại và Dịch vụ Đồi Dừa - Hoàn Mỹ	Công ty trong cùng Tập đoàn	Mua dịch vụ	-	67.802.502

THUYẾT MINH BÁO CÁO TÀI CHÍNH HỢP NHẤT (tiếp theo)  
vào ngày 30 tháng 06 năm 2022 và cho kỳ kế toán kết thúc cùng ngày

**31. NGHIỆP VỤ VỚI CÁC BÊN LIÊN QUAN (tiếp theo)**

VND

<i>Các bên liên quan</i>	<i>Mối quan hệ</i>	<i>Nội dung nghiệp vụ</i>	<i>Ngày 30 tháng 6 năm 2022</i>	<i>Ngày 31 tháng 12 năm 2021</i>
<b><i>Phải thu ngắn hạn của khách hàng</i></b>				
Công ty Cổ phần Dịch vụ Giải trí Hưng Thịnh Quy Nhơn	Công ty trong cùng Tập đoàn	Dịch vụ xây dựng	1.112.245.996.387	745.412.695.621
Công ty Cổ phần Tập đoàn Hưng Thịnh	Cổ đông lớn	Dịch vụ xây dựng	642.021.176.649	577.701.966.953
Công ty Cổ phần Đầu tư Việt Tâm	Công ty trong cùng Tập đoàn	Dịch vụ xây dựng	369.812.476.967	469.812.476.967
Công ty TNHH Xây dựng Thương mại Thuận Thành Phát	Công ty trong cùng Tập đoàn	Dịch vụ xây dựng	464.670.867.692	433.809.986.287
Công ty Cổ phần Khải Huy Quân	Công ty trong cùng Tập đoàn	Dịch vụ xây dựng	198.082.930.517	171.098.913.818
Công ty Cổ phần Đầu tư Kinh doanh Địa ốc Kim Cúc	Công ty trong cùng Tập đoàn	Dịch vụ xây dựng	100.092.787.304	83.925.759.042
Công ty Cổ phần Đầu tư Ngôi Sao Gia Định	Công ty trong cùng Tập đoàn	Dịch vụ xây dựng	59.302.324.950	59.302.324.950
Công ty Cổ Phần Đầu tư Kinh doanh Địa Ốc BMC Quy Nhơn	Công ty trong cùng Tập đoàn	Dịch vụ xây dựng	112.139.328.060	45.781.598.532
Công ty Cổ phần Du lịch Minh Tuấn Sông Ray	Công ty trong cùng Tập đoàn	Dịch vụ xây dựng	4.246.172.794	4.246.172.794
Công ty Cổ phần Hưng Thịnh Land	Công ty trong cùng Tập đoàn	Dịch vụ xây dựng	42.976.746.694	1.648.190.835
Công ty Cổ phần Bất động sản Khải Thịnh	Công ty trong cùng Tập đoàn	Dịch vụ xây dựng	383.038.449.405	-
Công ty Cổ phần Xây dựng và Thương mại Tân Văn Hoa	Công ty trong cùng Tập đoàn	Dịch vụ xây dựng	39.137.226.803	-
Công ty TNHH MTV Hưng Thịnh Cam Ranh	Công ty trong cùng Tập đoàn	Thanh lý TSCĐ	-	527.822.215



THUYẾT MINH BÁO CÁO TÀI CHÍNH HỢP NHẤT (tiếp theo)  
vào ngày 30 tháng 06 năm 2022 và cho kỳ kế toán kết thúc cùng ngày

**31. NGHIỆP VỤ VỚI CÁC BÊN LIÊN QUAN (tiếp theo)**

Công ty Cổ phần Đầu tư Kinh doanh Cây xanh Hưng Lộc	Công ty trong cùng Tập đoàn	Dịch vụ khác	368.960.000	316.800.000
<b>TỔNG CỘNG</b>			<b>3.528.135.444.222</b>	<b>2.593.584.708.014</b>

VND

Các bên liên quan	Mối quan hệ	Nội dung nghiệp vụ	Ngày 30 tháng 6 năm 2022	Ngày 31 tháng 12 năm 2021
<b>Trả trước cho người bán ngắn hạn</b>				
Công ty Cổ phần Tập đoàn Hưng Thịnh	Cổ đông lớn	Dịch vụ xây dựng	22.451.093.979	22.452.829.627
Công ty TNHH Đầu tư và Xây dựng Indec	Công ty trong cùng Tập đoàn	Mua dịch vụ xây dựng	2.242.859.000.514	1.593.987.858.977
Công ty Cổ phần Đầu tư Kinh doanh Cây xanh Hưng Lộc	Công ty trong cùng Tập đoàn	Mua nguyên vật liệu	14.729.874.701	21.467.847.112
Công ty Cổ phần Nội thất Hưng Thịnh	Công ty trong cùng Tập đoàn	Mua dịch vụ xây dựng	1.173.677.919	722.621.919
<b>TỔNG CỘNG</b>			<b>2.281.213.647.113</b>	<b>1.638.631.157.635</b>

**Phải thu về cho vay ngắn hạn**

Công ty Cổ phần Tập đoàn Hưng Thịnh	Cổ đông lớn	Cho vay	9.000.000.000	-
---	----------------	---------	---------------	---

**Phải thu ngắn hạn khác**

Công ty Cổ phần Dịch vụ Giải trí Hưng Thịnh Quy Nhơn	Công ty trong cùng Tập đoàn	Phải thu góp vốn HĐHTĐT	300.000.000.000	300.000.000.000
		Lãi HĐHTĐT	90.648.630.137	59.148.630.137
Công ty Cổ phần Hưng Thịnh Land	Công ty trong cùng Tập đoàn	Lãi HĐ	2.200.027.397	23.293.151
Công ty Cổ phần Tập đoàn Hưng Thịnh	Cổ đông lớn	Thu hộ tiền bán cần hộ	459.401.342.749	483.130.305.025
		Phạt thanh lý hợp đồng	21.149.610.958	21.149.610.958
<b>TỔNG CỘNG</b>			<b>873.399.611.241</b>	<b>863.451.839.271</b>

THUYẾT MINH BÁO CÁO TÀI CHÍNH HỢP NHẤT (tiếp theo)  
vào ngày 30 tháng 06 năm 2022 và cho kỳ kế toán kết thúc cùng ngày

**31. NGHIỆP VỤ VỚI CÁC BÊN LIÊN QUAN (tiếp theo)**

VND

<i>Các bên liên quan</i>	<i>Mối quan hệ</i>	<i>Nội dung nghiệp vụ</i>	<i>Ngày 30 tháng 6 năm 2022</i>	<i>Ngày 31 tháng 12 năm 2021</i>
<b><i>Phải trả người bán ngắn hạn</i></b>				
Công ty TNHH Đầu tư và Xây dựng Indec	Công ty trong cùng Tập đoàn	Mua dịch vụ xây dựng	108.881.130.235	25.121.723.478
Công ty Cổ phần Đầu tư Việt Tâm	Công ty trong cùng Tập đoàn	Mua dịch vụ	2.990.905.490	2.990.905.490
Công ty Cổ phần Nội thất Hưng Thịnh	Công ty trong cùng Tập đoàn	Mua dịch vụ xây dựng	3.258.831.131	4.468.132.089
Công ty TNHH MTV Hưng Thịnh Cam Ranh	Công ty trong cùng Tập đoàn	Mua vật liệu	655.138.748	1.902.908.987
Công ty Cổ phần Tập đoàn Hưng Thịnh	Cổ đông lớn	Mua dịch vụ	1.023.479.613	1.023.479.613
Công ty CP Hưng Thịnh Retail	Công ty trong cùng Tập đoàn	Mua dịch vụ xây dựng		272911056
Công ty Cổ phần Dịch vụ Giải trí Hưng Thịnh Quy Nhơn	Công ty trong cùng Tập đoàn	Mua dịch vụ	-	526.243.312
Công ty Cổ phần Bất động sản Khải Thịnh	Công ty trong cùng Tập đoàn	Mua dịch vụ	-	226.388.071
Công ty Cổ phần Đầu tư Kinh Doanh Cây Xanh Hưng Lộc	Công ty trong cùng Tập đoàn	Mua dịch vụ	4.289.452.053	19.348.120
Công ty Cổ phần Đầu tư Ngôi Sao Gia Định	Công ty trong cùng Tập đoàn	Mua dịch vụ	31.884.011.907	-
<b>TỔNG CỘNG</b>			<b>152.982.949.177</b>	<b>36.552.040.216</b>

THUYẾT MINH BÁO CÁO TÀI CHÍNH HỢP NHẤT (tiếp theo)  
vào ngày 30 tháng 06 năm 2022 và cho kỳ kế toán kết thúc cùng ngày

**31. NGHIỆP VỤ VỚI CÁC BÊN LIÊN QUAN (tiếp theo)**

VND

Các bên liên quan	Mối quan hệ	Nội dung nghiệp vụ	Ngày 30 tháng 6 năm 2022	Ngày 31 tháng 12 năm 2021
<b>Người mua trả tiền trước ngắn hạn</b>				
Công ty trong cùng Tập đoàn	Công ty trong cùng Tập đoàn	Dịch vụ xây dựng	1.108.344.275.716	871.689.846.388
Công ty trong cùng Tập đoàn	Công ty trong cùng Tập đoàn	Dịch vụ xây dựng		253.505.094.997
Công ty trong cùng Tập đoàn	Công ty trong cùng Tập đoàn	Dịch vụ xây dựng	131.080.744.027	223.218.480.347
Công ty trong cùng Tập đoàn	Công ty trong cùng Tập đoàn	Dịch vụ xây dựng	83.141.690.072	198.446.556.601
Công ty trong cùng Tập đoàn	Công ty trong cùng Tập đoàn	Dịch vụ xây dựng	100.000.000.000	100.000.000.000
Cổ đông lớn	Cổ đông lớn	Dịch vụ xây dựng	134.042.471.758	83.559.916.850
Công ty trong cùng Tập đoàn	Công ty trong cùng Tập đoàn	Dịch vụ xây dựng	193.703.360.000	182.000.000.000
			<b>1.750.312.541.573</b>	<b>1.912.419.895.183</b>

Lương, thưởng của các thành viên Ban Tổng Giám đốc trong năm như sau:

VND

		Quý 2 năm 2022	Quý 2 năm 2021
Ông Trần Tiến Thanh	Tổng Giám Đốc	746.000.000	570.000.000
Ông Trần Kim Hải	Phó Tổng Giám Đốc	515.000.000	450.000.000
Ông Ngô Huy Hiệu	Phó Tổng Giám Đốc	456.000.000	285.000.000
Ông Huỳnh Thanh Tứ	Phó Tổng Giám Đốc	708.500.000	540.000.000
Ông Lê Quỳnh Mai	Phó Tổng Giám Đốc	304.000.000	-
			(từ nhiệm ngày 07 tháng 6 năm 2022)
<b>TỔNG CỘNG</b>		<b>2.729.500.000</b>	<b>1.845.000.000</b>



THUYẾT MINH BÁO CÁO TÀI CHÍNH HỢP NHẤT (tiếp theo)  
vào ngày 30 tháng 06 năm 2022 và cho kỳ kế toán kết thúc cùng ngày

**31. NGHIỆP VỤ VỚI CÁC BÊN LIÊN QUAN** (tiếp theo)

Thù lao của các thành viên Hội đồng Quản trị, Ban Kiểm soát và Thư ký Hội đồng Quản trị trong năm như sau:

		VND	
		Quý 2 năm 2022	Quý 2 năm 2021
Ông Nguyễn Đình Trung	Chủ tịch	-	-
Ông Trương Văn Việt	Phó Chủ tịch	-	-
Ông Cao Minh Hiếu	Phó Chủ tịch	-	-
Ông Lê Nguyễn Hoàng Minh	Thành Viên	-	-
Ông Đặng Văn Vũ Duy	Thành Viên	-	-
Ông Thiệu Lê Bình	Thành Viên	-	-
Ông Võ Văn Thư	Trưởng Ban Kiểm soát	-	-
Ông Nguyễn Thị Loan Anh	Kiểm soát viên	-	-
Ông Nguyễn Hải Phong	Kiểm soát viên	-	-
Ông Nguyễn Ngọc Long	Thư ký Hội đồng quản trị	16.200.000	-
		<b>16.200.000</b>	<b>-</b>

**32. LÃI TRÊN CỔ PHIẾU**

Nhóm Công ty sử dụng các thông tin sau để tính lãi cơ bản và lãi suy giảm trên cổ phiếu:

		VND	
		Quý 2 năm 2022	Quý 2 năm 2021
Lợi nhuận thuần sau thuế phân bổ cho cổ đông sở hữu cổ phiếu phổ thông		<b>86.226.535.937</b>	<b>82.594.010.333</b>
Điều chỉnh giảm do trích quỹ khen thưởng, phúc lợi (*)			(5.645.190.890)
Lợi nhuận thuần sau thuế phân bổ cho cổ đông sở hữu cổ phiếu phổ thông để tính lãi cơ bản trên cổ phiếu		<b>86.226.535.937</b>	<b>76.948.819.443</b>
Số cổ phiếu bình quân lưu hành trong kỳ để tính lãi cơ bản trên cổ phiếu		89.116.411	89.116.411
Lãi trên cổ phiếu			863
- Lãi cơ bản		968	863
- Lãi suy giảm		968	863

**33. CÁC CAM KẾT**

Nhóm Công ty hiện đang thuê mặt bằng và văn phòng theo các hợp đồng thuê hoạt động. Vào ngày kết thúc kỳ kế toán, các khoản tiền thuê tối thiểu phải trả trong tương lai theo các hợp đồng thuê hoạt động được trình bày như sau:

		VND	
		Ngày 30 tháng 06 năm 2022	Ngày 31 tháng 12 năm 2021
Đến 1 năm		3.674.200.000	2.769.800.000
Từ 1 đến 5 năm		1.037.600.000	1.919.000.000
<b>TỔNG CỘNG</b>		<b>6.716.800.000</b>	<b>4.688.800.000</b>

THUYẾT MINH BÁO CÁO TÀI CHÍNH HỢP NHẤT (tiếp theo)  
vào ngày 30 tháng 06 năm 2022 và cho kỳ kế toán kết thúc cùng ngày

**34. ĐẠI DỊCH COVID-19**

Đại dịch Covid-19 đang dẫn đến sự suy thoái kinh tế và ảnh hưởng tiêu cực đến hầu hết các doanh nghiệp và ngành nghề. Tình hình này dẫn đến các yếu tố không chắc chắn và có thể tác động đến môi trường mà Công ty đang hoạt động. Ban Tổng Giám đốc Công ty vẫn đang tiếp tục theo dõi các diễn biến của tình hình, cũng như đánh giá các ảnh hưởng tài chính liên quan đến việc đánh giá tài sản, các khoản dự phòng và công nợ tiềm tàng, và đồng thời sử dụng các ước tính và xét đoán đối với các vấn đề khác nhau, dựa trên các thông tin tin cậy nhất có được đến ngày của báo cáo tài chính riêng này.

**35. SỰ KIỆN PHÁT SINH SAU NGÀY KẾT THÚC KỲ KẾ TOÁN**

Không có sự kiện trọng yếu nào khác phát sinh sau ngày kết thúc kỳ kế toán yêu cầu phải được điều chỉnh hay trình bày trong báo cáo tài chính hợp nhất của Nhóm Công ty.




Vũ Thị Gái

Người lập



Nguyễn Lê Xuân

Kế toán trưởng



Trần Tiến Thanh

Tổng Giám đốc

Ngày 30 tháng 06 năm 2022



